



الإدارة العامة لمركز المعلومات والتوثيق

النشرة الإحصائية الإجمالية

لجامعة القاهرة

للعام الجامعي ٢٠٢٢/٢٠٢٣

تحت رعاية

أ.د. محمد عثمان الخشت

رئيس جامعة القاهرة

بِسْمِ اللَّهِ الرَّحْمَنِ الرَّحِيمِ



كلمة أ.د. محمد عثمان الخشت

رئيس جامعة القاهرة

يسعدني أن أقدم النشرة الإحصائية لجامعة القاهرة لعام ٢٠٢٢/٢٠٢٣، التي تمثل أحد إصدارات إدارة الإحصاء بالإدارة العامة لمركز المعلومات. وهي نشرة سنوية مهمة توثق كافة المعلومات الإحصائية عن جامعة القاهرة.

وتتضمن النشرة عدة فصول تعرض البيانات الواقعية لأعداد كل من أعضاء هيئة التدريس ومعاونيهم، وطلاب مرحلة البكالوريوس والليسانس، وطلاب مرحلة الدراسات العليا (الدبلومات والماجستير والدكتوراه)، وبيانات الطلاب وأعضاء هيئة التدريس بفرع الخرطوم، وبيانات طلاب مركز جامعة القاهرة للتعليم المدمج، وبيانات الطلاب ذوي الاحتياجات الخاصة بمختلف كليات الجامعة ومعاهدها. وكذلك البيانات الخاصة برعاية الشباب والمدن الجامعية وإدارة التكافل. هذا فضلاً عن البيانات الخاصة بمختلف إدارات جامعة القاهرة ومستشفياتها.

هذا في ظل تطلعنا لتحقيق رؤية الجامعة الجديدة، ورسالتها وأهدافها الاستراتيجية، والتي نسعى خلالها إلى تحول جامعة القاهرة نحو جامعة ذكية من الجيل الرابع، بعد أن وفّت الجامعة بمتطلبات وخصائص جامعة الجيل الثالث، وحققت النجاح المنشود خلال السنوات الماضية، وذلك في ضوء نظرية الأمن القومي الشامل، واستمرار عمليات التحديث والتطوير لكي تلائم المتغيرات المحلية والدولية، وبما يحقق لها قيادة قاطعة وواعدة في حاضرها ومستقبلها، مُستندة إلى تحقيق متطلبات المجتمع التعليمية والبحثية والخدمات المجتمعية المؤثرة للارتقاء بالإنسان المصري والعربي. هذا مع الوعي بخصوصيتنا الثقافية والحضارية، وأن نسعى للارتباط القوي بمختلف مؤسسات الدولة، والسير معًا نحو تحقيق الغايات الاستراتيجية للأمن القومي بمفهومه التقدمي الشامل في هذه المرحلة الفارقة التي يمر بها وطننا نحو المستقبل.

فنحن نسعى جميعًا لتحقيق الأهداف الاستراتيجية الجديدة للجامعة في كافة ميادين العمل الأكاديمي والبحث العلمي، والتدريس، والأنشطة الطلابية، والمدن الجامعية، ومستشفى الطلبة وغيرها من قطاعات شئون التعليم والطلاب، وقطاع الأمانة العامة، وقطاع الدراسات العليا، والبحوث وقطاع خدمة المجتمع. ومن أهم مقاصد تلك الاستراتيجية إحداث نهضة تعليمية وبحثية وثقافية ومجتمعية حقيقية. فنحن نحرص دائمًا على التطوير الذي يحقق تلك الأهداف، ومن أهم معالمه: ربط التعليم بنظرية الأمن القومي الشامل، وتطوير التعليم بما يكفل إنتاج عقول متفتحة قادرة على أعمال العقل والتفكير السليم، بعيدًا عن الفكر الجامد والمتطرف، والدخول في عصر التعليم الذكي، والتعليم عن بعد من خلال منصة الجامعة الذكية التي تعد من أقوى أنظمة التعليم الذكي عالميًا، في ظل إمكاناتها الهائلة في التدريس والتقييم والتفاعل المثمر بين الأساتذة والطلاب وغير ذلك، مع تطوير المناهج، وتوظيف طرائق التعليم والتعلم الحديثة، وتطوير أساليب التقويم وأسئلة الامتحانات، بحيث تعتمد على التفكير الإبداعي والناقد، وحوكمة

الإدارة الأكاديمية، والتوسع في مختلف أشكال الأنشطة الإبداعية الصفية وغير الصفية، وتحديث البرامج واللوائح التعليمية، وتطوير المقررات والكتاب الجامعي، وزيادة القدرة التنافسية لطلاب جامعة القاهرة، وتطوير المدن الجامعية (البنية الأساسية والقوة الناعمة)، وتحديث القرية الأولمبية الرياضية وملاعب الكليات، وتحسين الخدمات وميكنة القطاع، والنهوض بالخدمات الطبية، وتنمية روح الابتكار والفرق البحثية والحل العلمي للمشكلات، وتجديد التفكير الديني، وتنمية المواهب الثقافية والفنية والرياضية والأدبية، واكتشاف وصناعة النجوم، ودعم التكافل الاجتماعي، وزيادة أعداد الوافدين.

ولأننا نتطلع إلى المستقبل الأفضل لجامعتنا ووطننا، نجد أن أمامنا الكثير من العمل لإنجازه. وذلك في ظل الإيمان بما لدينا من الطموح والإرادة والإمكانات ومواصلة الاتجاه، وكذلك الإيمان بأننا قادرون على تحقيق الأحلام المشروعة التي تتبلور في اتجاه هدف واحد وهو المستقبل المشرق لجامعتنا العريقة ووطننا الغالي. ولن يتحقق ذلك بدون تنفيذ الخطط الطموحة، وفقاً لمعايير الجودة العالمية، من أجل تحقيق الرسالة التي نصبو إليها، وهي تخريج طلاب على أعلى مستوى علمياً ومهارياً وسلوكياً يمكنهم المنافسة الحقيقية في أسواق العمل المحلية والإقليمية والعالمية. ونرجو أن تقوم الكليات والمعاهد بدورها على أكمل وجه لتحقيق هذا الهدف في نطاق فريق العمل الواعي بأدوار كل فرد فيه، والملتزم بنسق القيم الجامعية الرصينة الذي ترسخ في وجدان أبناء الجامعة عبر تاريخها العتيد.

إن طموحنا الذي نعمل على تحقيقه هو الوصول إلى أبعد نقطة ممكنة في فضاء التطوير والتغيير المثمر والهادف والبناء خلال السنوات القليلة المقبلة، ومواصلة مختلف الإنجازات التي تحققت، واستكمال المشروعات الكبيرة التي بدأتها الجامعة، ونتوقع الانتهاء منها في أقرب وقت مثل مستشفى ٥٠٠٥٠٠، وجامعة القاهرة الدولية، ورفع كفاءة الحرم الجامعي، ومسرح "دولت أبيض"، وتطوير المستشفيات تطويراً جذرياً للمساهمة في رفعة شأن وطننا، وتقديم النفع لكل أبنائه المخلصين. والأهم أخيراً هو استحداث أربع كليات تواكب متطلبات الثورة الصناعية الرابعة والخامسة، والتحول لجامعات الجيل الرابع ووظائف المستقبل لدعم احتياجات الدولة الوطنية، وتعزيز قدرتها على مواجهة تحديات المستقبل، وهي كلية النانوتكنولوجي، وكلية تطبيقات الذكاء الاصطناعي والروبوت، وكلية الطاقة الجديدة والمتجددة، وكلية علوم وتكنولوجيا الفضاء.

شكراً لكل القائمين على إصدار هذا الدليل الإحصائي المهم، والشكر موصول لإدارات الكليات التي قدمت المعلومات المطلوبة من واقع سجلاتها. فالبيانات التي يقدمها الدليل غاية في الأهمية لأنها تساعد على التخطيط الأمثل، واتخاذ القرارات السليمة في كل ما يخص الجامعة، سعياً لتحقيق الطموحات في أن تصبح جامعتنا العريقة إحدى جامعات الجيل الرابع بمواصفات مصرية، في ضوء نظرية الأمن القومي الشامل، تراعي واقع الجمهورية الجديدة وتلبي طموحاتها.

كلمة مدير عام مركز المعلومات

الإدارة العامة لمركز المعلومات والتوثيق ؛ والتي يطلق عليها مجازاً "مركز المعلومات" هي إدارة محورية في كيان جامعة القاهرة ، إدارة معنية بالبحث عن المعلومة ومن ثم توثيقها ، فالمعلومة فيها فارقة ، ونحن نعي كم لدقة المعلومة من أثر وأهمية .

تستهدف الإدارة العامة لمركز المعلومات والتوثيق ، خدمة متخذى القرار وجامعى البيانات ، وذلك بتقديم المعلومة بأشكال مختلفة و في إصدارات عدة ؛ وها نحن نقدم المعلومة الرقمية الإحصائية وهي النشرة الإحصائية الاجمالية لجامعة القاهرة لعام ٢٠٢٢/٢٠٢٣ ، وهي إحدى إصدارات إدارة الإحصاء بالإدارة العامة لمركز المعلومات والتوثيق.

وتتضمن النشرة الإحصائية بيانات عدة ؛ بيانات عن السادة أعضاء هيئة التدريس ومعانيهم ، بيانات عن طلاب البكالوريوس وطلاب الدراسات العليا ، وكذلك بيانات عن جامعة القاهرة بأثرها .

كل الشكر والتقدير لإدارات الكليات التي أمدتنا بالمعلومة من واقع سجلاتها ، وأثرت مصادرها . والشكر موصول لكل القائمين على أعداد هذا الإصدار ؛ إدارة الإحصاء بالإدارة العامة لمركز المعلومات، وإدارة المتابعة والشؤون الإدارية ، وأيضا إدارة الحاسب الالى بمركز المعلومات ولكل من ساهم في أعداد النشرة الإحصائية ، وسوف نأتى بأسماء السادة القائمين علي أعداد هذه النشرة تباعاً في صفحة توثيق الإصدار. تحية إجلال وتقدير لجامعتنا ورئيسها سيادة الأستاذ الدكتور/ محمد عثمان الخشت وقادتها والذين يعملون على تذليل الصعاب ، والعمل على تيسير السبل لكي تظل جامعة القاهرة منارة للعلم .

والله ولي التوفيق

د. إيمان أحمد عبدالله
مدير الادارة العامة لمركز المعلومات والتوثيق
جامعة القاهرة

الفهرس

الصفحة

الموضوع

١. بيانات إحصائية إجمالية لجامعة القاهرة

٣	بيان رقم (١-١): إجماليات بيانات جامعة القاهرة
٤	بيان رقم (١-٢): إجمالي القوة الفعلية للسادة أعضاء هيئة التدريس ومعاونتهم حسب الدرجة العلمية والنوع
٤	شكل رقم (١-١): إجمالي القوة الفعلية للسادة أعضاء هيئة التدريس ومعاونتهم حسب الدرجة العلمية والنوع
٥	بيان رقم (١-٣): إجمالي أعداد القائمين بالعمل فعلاً للسادة أعضاء هيئة التدريس ومعاونتهم حسب الدرجة العلمية والنوع
٥	شكل رقم (١-٢): إجمالي أعداد أعضاء هيئة التدريس ومعاونتهم القائمين بالعمل فعلاً حسب الدرجة العلمية والنوع
٦	بيان رقم (١-٤): إجمالي القوة الفعلية للسادة أعضاء هيئة التدريس ومعاونتهم طبقاً للنوع مقارنة بين عامي ٢٠٢٢/٢٠٢١ - ٢٠٢٣/٢٠٢٢
٦	بيان رقم (١-٥): إجمالي القائمين بالعمل فعلاً للسادة أعضاء هيئة التدريس ومعاونتهم طبقاً للنوع مقارنة بين عامي ٢٠٢٢/٢٠٢١ - ٢٠٢٣/٢٠٢٢
٧	بيان رقم (١-٦): إجمالي أعداد الطلاب المستجدين (المصريين) موزعين طبقاً للنوع ونظام القيد
٧	بيان رقم (١-٧): إجمالي أعداد الطلاب المستجدين (الوافدين) موزعين طبقاً للنوع ونظام القيد
٧	شكل رقم (١-٣): إجمالي أعداد الطلاب المستجدين (المصريين) موزعين طبقاً للنوع ونظام القيد
٧	شكل رقم (١-٤): إجمالي أعداد الطلاب المستجدين (الوافدين) موزعين طبقاً للنوع ونظام القيد
٨	بيان رقم (١-٨): إجمالي أعداد الطلاب المقيدين (المصريين) موزعين طبقاً للنوع ونظام القيد
٨	بيان رقم (١-٩): إجمالي أعداد الطلاب المقيدين (الوافدين) موزعين طبقاً للنوع ونظام القيد
٨	شكل رقم (١-٥): إجمالي أعداد الطلاب المقيدين (المصريين) موزعين طبقاً للنوع ونظام القيد
٨	شكل رقم (١-٦): إجمالي أعداد الطلاب المقيدين (الوافدين) موزعين طبقاً للنوع ونظام القيد
٩	بيان رقم (١-١٠): إجمالي أعداد الطلاب الخريجين موزعين طبقاً للنوع والدور خلال العام الجامعي ٢٠٢٢/٢٠٢١
٩	شكل رقم (١-٧): إجمالي أعداد الطلاب الخريجين موزعين طبقاً للنوع والدور خلال العام الجامعي ٢٠٢٢/٢٠٢١
١٠	بيان رقم (١-١١): إجمالي عدد الطلاب المقيدين المصريين بالدراسات العليا
١٠	بيان رقم (١-١٢): إجمالي عدد الطلاب المقيدين الوافدين بالدراسات العليا
١٠	شكل رقم (١-٨): إجمالي عدد الطلاب المقيدين المصريين بمرحلة الدراسات العليا
١٠	شكل رقم (١-٩): إجمالي عدد الطلاب المقيدين الوافدين بمرحلة الدراسات العليا
١١	بيان رقم (١-١٣): إجمالي عدد الطلاب الحاصلين على درجات علمية بمرحلة الدراسات العليا خلال العام الجامعي ٢٠٢٢/٢٠٢١
١١	بيان رقم (١-١٤): إجمالي عدد الطلاب الحاصلين على درجات علمية بمرحلة الدراسات العليا خلال العام الجامعي ٢٠٢٢/٢٠٢١
١١	شكل رقم (١-١٠): إجمالي عدد الطلاب الحاصلين المصريين على درجات علمية بمرحلة الدراسات العليا خلال العام الجامعي ٢٠٢٢/٢٠٢١
١١	شكل رقم (١-١١): إجمالي عدد الطلاب الحاصلين الوافدين على درجات علمية بمرحلة الدراسات العليا خلال العام الجامعي ٢٠٢٢/٢٠٢١
١٢	بيان رقم (١-١٥): بإجماليات جامعة القاهرة (أعضاء هيئة تدريس - مرحلة البكالوريوس والليسانس - مرحلة الدراسات العليا) موزعاً طبقاً للقطاعات الأكاديمية
١٣	شكل رقم (١-١٢): بإجماليات جامعة القاهرة (أعضاء هيئة تدريس) موزعاً طبقاً للقطاعات الأكاديمية
١٣	شكل رقم (١-١٣): بإجماليات جامعة القاهرة (مرحلة البكالوريوس والليسانس) موزعاً طبقاً للقطاعات الأكاديمية
١٣	شكل رقم (١-١٤): بإجماليات جامعة القاهرة (مرحلة الدراسات العليا) موزعاً طبقاً للقطاعات الأكاديمية
١٤	بيان رقم (١-١٦): إجمالي الأعداد بقطاع العلوم الطبية
١٤	بيان رقم (١-١٧): إجمالي الأعداد بقطاع العلوم الهندسية
١٥	بيان رقم (١-١٨): إجمالي الأعداد بقطاع العلوم الأساسية والبيئية
١٥	بيان رقم (١-١٩): إجمالي الأعداد بقطاع العلوم الانسانية والتربوية
١٦	بيان رقم (١-٢٠): إجمالي الأعداد بقطاع العلوم الاجتماعية
١٦	بيان رقم (١-٢١): إجمالي أعداد الطلبة والطالبات المشتركين بالأنشطة الطلابية بالجامعة

٣. أعداد السادة أعضاء هيئة التدريس ومعاونيهم بكليات جامعة القاهرة للعام الجامعي ٢٠٢٢/٢٠٢٣

- بيان رقم (١ - ٢): القوة الفعلية للسادة أعضاء هيئة التدريس ومعاونيهم بكليات جامعة القاهرة حسب الدرجة العلمية والنوع..... ١٩
- بيان رقم (٢ - ٢): السادة أعضاء هيئة التدريس ومعاونيهم القائمين بالعمل فعلاً بكليات جامعة القاهرة حسب الدرجة العلمية والنوع..... ٢٠
- بيان رقم (٢ - ٣): إجازات السادة أعضاء هيئة التدريس ومعاونيهم بكليات جامعة القاهرة حسب الدرجة العلمية..... ٢١
- بيان رقم (٢ - ٤): معدل الطلاب لكل عضو من أعضاء هيئة التدريس (القائمين بالعمل فعلاً) ومعاونيهم..... ٢٢
- بيان رقم (٢ - ٥): احصائي مقارن بالقوة الفعلية للسادة أعضاء هيئة التدريس ومعاونيهم بين العام الجامعي ٢٠٢٢/٢٠٢١ - ٢٠٢٣/٢٠٢٢..... ٢٣
- بيان رقم (٢ - ٦): احصائي مقارن للقائمين بالعمل فعلاً للسادة أعضاء هيئة التدريس ومعاونيهم مقارنة بين العام الجامعي ٢٠٢٢/٢٠٢١ - ٢٠٢٣/٢٠٢٢..... ٢٤

٣. أعداد طلاب مرحلة البكالوريوس بجامعة القاهرة للعام الجامعي ٢٠٢٢/٢٠٢٣

١- المستجدين

- بيان رقم (١ - ٣): أعداد الطلاب المستجدين (المصريين) بكليات جامعة القاهرة بحسب حالة القيد والنوع..... ٢٧
- بيان رقم (٢ - ٣): أعداد الطلاب المستجدين (الوافدين) بكليات جامعة القاهرة بحسب حالة القيد والنوع..... ٢٨
- بيان رقم (٣ - ٣): مقارن بأعداد الطلاب المستجدين (المصريين والوافدين) طبقاً للنوع بين العام الجامعي ٢٠٢٢/٢٠٢١ - ٢٠٢٣/٢٠٢٢..... ٢٩

٢- المقيدون

- بيان رقم (٤ - ٣): أعداد الطلاب المقيدون (المصريين) بكليات جامعة القاهرة بحسب حالة القيد والنوع..... ٣٠
- بيان رقم (٥ - ٣): أعداد الطلاب المقيدون (الوافدين) بكليات جامعة القاهرة بحسب حالة القيد والنوع..... ٣١
- بيان رقم (٦ - ٣): مقارن بأعداد الطلاب المقيدون (مصري ووافد) طبقاً للنوع بين العام الجامعي ٢٠٢٢/٢٠٢١ - ٢٠٢٣/٢٠٢٢..... ٣٢

٣- الخريجون

- بيان رقم (٧ - ٣): أعداد الخريجين (المصريين) بحسب النوع لكليات جامعة القاهرة للعام الجامعي ٢٠٢٢/٢٠٢١..... ٣٣
- بيان رقم (٨ - ٣): أعداد الطلاب الخريجين (الوافدين) بحسب نظام القيد والنوع بكليات جامعة القاهرة لعام ٢٠٢٢/٢٠٢١..... ٣٤
- بيان رقم (٩ - ٣): معدل الإحلال بين الطلاب المستجدين عام ٢٠٢٢/٢٠٢١ وخريجي عام ٢٠٢٢/٢٠٢١..... ٣٥

٤. أعداد طلاب مرحلة الدراسات العليا بجامعة القاهرة للعام الجامعي ٢٠٢٢/٢٠٢٣

أ- المقيدون

- بيان رقم (١ - ٤): أعداد الطلاب المقيدون بالدراسات العليا (المصريين)..... ٣٩
- بيان رقم (٢ - ٤): أعداد الطلاب المقيدون بالدراسات العليا (الوافدين)..... ٤٠
- بيان رقم (٣ - ٤): أعداد الطلاب المقيدون بالدراسات العليا (المصريين والوافدين) مقارنة بين العام الجامعي ٢٠٢٢/٢٠٢١ - ٢٠٢٣/٢٠٢٢..... ٤١

ب- الحاصلين

- بيان رقم (٤ - ٤): أعداد الطلاب الحاصلين على الدبلومات والممنوحين درجتي الماجستير والدكتوراه بمرحلة الدراسات العليا (المصريين) طبقاً للنوع خلال العام الجامعي ٢٠٢٢/٢٠٢١..... ٤٢
- بيان رقم (٥ - ٤): أعداد الطلاب الحاصلين على الدبلومات والممنوحين درجتي الماجستير والدكتوراه بمرحلة الدراسات العليا (الوافدين) طبقاً للنوع خلال العام الجامعي ٢٠٢٢/٢٠٢١..... ٤٣

٥. بيانات فرع الخرطوم بجامعة القاهرة للعام الجامعي ٢٠٢٢/٢٠٢٣

أ- بيانات خاصة بأعضاء هيئة التدريس

- بيان رقم (١ - ٥): أعداد السادة أعضاء هيئة التدريس (القوة الفعلية) بكليات فرع الخرطوم بجامعة القاهرة بحسب الكلية والنوع..... ٤٧
- بيان رقم (٢ - ٥): أعداد السادة أعضاء هيئة التدريس (القائمين بالعمل فعلاً) بكليات فرع الخرطوم بجامعة القاهرة بحسب الكلية والنوع..... ٤٧

ب- بيانات خاصة بمرحلة البكالوريوس

- بيان رقم (٣ - ٥): أعداد الطلاب المقيدون بكليات فرع الخرطوم بجامعة القاهرة موزعون حسب الكلية والفرقة والنوع..... ٤٨
- بيان رقم (٤ - ٥): أعداد الطلاب الخريجين من كليات فرع الخرطوم بجامعة القاهرة موزعون حسب الكلية والدور والنوع..... ٤٨

٦. بيانات مركز جامعة القاهرة للتعليم المدمج

- بيان رقم (١ - ٦): أعداد الطلاب المقيدون بنظام التعليم المفتوح والمدمج (المصريين)..... ٥١
- بيان رقم (٢ - ٦): أعداد الطلاب المقيدون بنظام التعليم المفتوح والمدمج (الوافدين)..... ٥١
- بيان رقم (٣ - ٦): أعداد الطلاب الخريجين من التعليم المفتوح (المصريين)..... ٥٢
- بيان رقم (٤ - ٦): أعداد الطلاب الخريجين من التعليم المفتوح (الوافدين)..... ٥٢

٧. بيانات خاصة بإدارات الجامعة

إدارة المدن الجامعية

- ٥٥ بيان رقم (٧ - ١): أعداد الطلاب المقيمين بالمدن الجامعية (مصري/وافد)
- ٥٦ بيان رقم (٧ - ٢): أعداد الطلاب المصريين للطلاب المقيمين بالمدن الجامعية طبقاً للمحافظات
- ٥٧ بيان رقم (٧ - ٣): أعداد الطلاب الوافدين للطلاب المقيمين بالمدن الجامعية طبقاً لبلد الوافد
- ٥٨ بيان رقم (٧ - ٤): الخدمات المقدمة في مجال التغذية بالمدن الجامعية بجامعة القاهرة

إدارة رعاية الشباب

- ٥٩ بيان رقم (٧ - ٥): أعداد الطلاب المشتركين في النشاط الرياضي
- ٥٩ بيان رقم (٧ - ٦): أعداد الطلاب المشاركين في الأنشطة الطلابية بمركز إعداد القادة
- ٦٠ بيان رقم (٧ - ٧): أعداد الطلاب المشاركين في النشاط الاجتماعي
- ٦٠ بيان رقم (٧ - ٨): أعداد الطلاب المشاركين في نشاط الجواله والخدمات العامة بجامعة القاهرة
- ٦١ بيان رقم (٧ - ٩): أعداد الطلاب المشاركين في النشاط الفني
- ٦١ بيان رقم (٧ - ١٠): أعداد الطلاب المشاركين في الأنشطة الطلابية بإدارة الاسر الطلابية
- ٦٢ بيان رقم (٧ - ١١): أعداد الطلاب المشاركين في الأنشطة الطلابية بإدارة الإرادة والتحدى
- ٦٢ بيان رقم (٧ - ١٢): أعداد الطلاب المشاركين في الأنشطة الطلابية بإدارة النشاط العلمي والتكنولوجي
- ٦٣ بيان رقم (٧ - ١٣): أعداد الطلاب المشاركين في الأنشطة الطلابية بإدارة النشاط الثقافي

إدارة التكافل الاجتماعي

- ٦٤ بيان رقم (٧ - ١٤): أعداد طلاب كليات ومعاهد جامعة القاهرة المستفيدين بالإعانات التي صرفت مركزياً

الإدارة العامة للموازنة والحسابات

- ٦٥ بيان رقم (٧-١٥): ملخص إستخدامات الجامعة وتوزيعها على أبواب الموازنة المختلفة للعام المالي ٢٠٢٢/٢٠٢٣ (موازنة - صناديق خاصة- موارد ذاتية)

١. بيانات إحصائية إجمالية

لجامعة القاهرة

للعام الجامعي ٢٠٢٢/٢٠٢٣

١- بيانات إحصائية إجمالية لجامعة القاهرة للعام الجامعي ٢٠٢٢/٢٠٢٣

بيان رقم (١-١) بإجماليات جامعة القاهرة عن العام الجامعي ٢٠٢٢/٢٠٢٣

عدد كليات ومعاهد الجامعة		عدد الكليات التي تمنح (الليسانس والبكالوريوس)		عدد الكليات التي تمنح (الدراسات العليا فقط)		عدد المعاهد العليا التي تمنح (الدراسات العليا فقط)		
٢٦		٢٠		٤		٢		
عدد كليات (فرع الخرطوم)				٤				
السادة أعضاء هيئة التدريس	السادة أعضاء هيئة التدريس	معاونوا أعضاء هيئة تدريس	إجماليات	قوة فعلية (مصريين)	١٢٤٦٠	٤٩٩٧	١٧٤٥٧	
				قوة فعلية (وافدين)	٤٣	-	٤٣	
				الاجازات	٢٤٢٢	١٠٩٥	٣٥١٧	
				القائمين بالعمل فعلياً	١٠٠٨١	٣٩٠٢	١٣٩٨٣	
شؤون الطلبة	المصريين	الوافدين	إجماليات	المستجدون	٢٨٩٧٢	٨١٤٢	٣٧١١٤	
				المقيدون	١٦٥٧٦٧	٢١٢٣٦	١٨٧٠٠٣	
				#الخريجين	٣١٧٠٨	٧٩٥	٣٢٥٠٣	
مرحلة الدراسات العليا	المقيدون ٢٠٢٢-٢٠٢٣	الوافدون ٢٠٢٢-٢٠٢٣	الحاصلون ٢٠٢٢/٢٠٢١	دبلوم	٧٩٩٩	٢٥٣	٢٦	
				ماجستير	١٠٢٥٧	١٠٦٢	١٢٣	
				دكتوراة	٥١١٧	٤٤٥	١١١	
فرع الخرطوم	السادة أعضاء هيئة التدريس (قوة فعلية)	القائمين بالعمل فعلياً	القوة الفعلية	٤١ (ذكور)	٣ (إناث)	٣٦ (ذكور)	٣ (إناث)	
				شؤون طلبة	٤٤٩ (طالب)	١٧٣ (طالبة)	٧٢ (طالب)	٣٠ (طالبة)
				تعليم مفتوح	٧١٧٠	٤٦	٥٦٧٩٠	١٢٧
				تعليم مدمج	١٢٦٢	١١	٧٩٠	٣
إدارات الجامعة	المدن الجامعية	مركز التعليم المفتوح / المدمج	مصري	٣٧٣٠ (طالب)	٤٩٤٥ (طالبة)	٤٠٤ (طالب)	٢٠٤ (طالبة)	
				الموازنة	١٠,٦٧٠,٧٥٧,٥٥٢ ج.م.			
				التكافل الاجتماعي	عدد الطلاب المستفيدين (١٠٨٥)			
				رعاية الشباب	إجمالي المنصرف (٢,٦١٥,٤٩٦.٢٠ ج.م.)			

* القائمون بالعمل فعلياً = (القوة الفعلية - الاجازات).

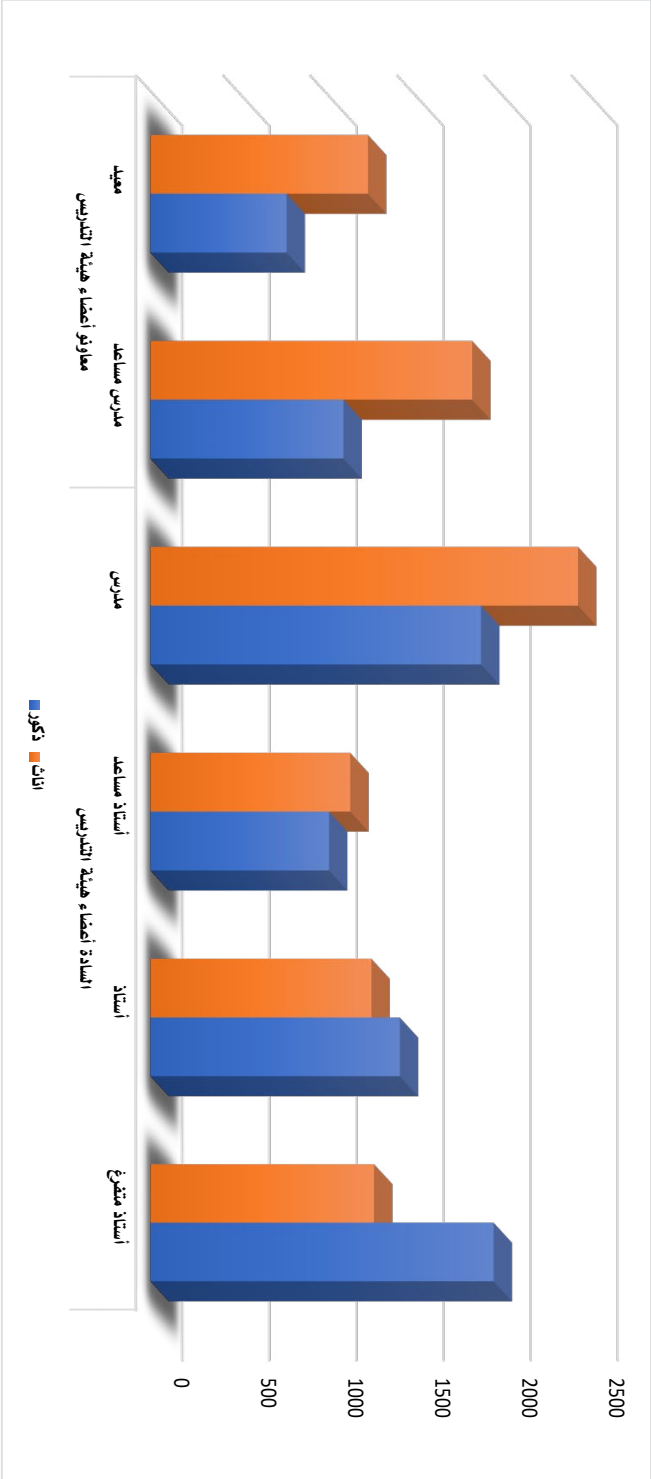
خريجين عن العام السابق للنشرة (٢٠٢٢-٢٠٢١)

١- بيانات إحصائية إجمالية لجامعة القاهرة للعام الجامعي ٢٠٢٢/٢٠٢٣

بيان رقم (٢-١): إجمالي القوة الفعلية للسادة أعضاء هيئة التدريس ومعاونيهم حسب الدرجة العلمية والنوع خلال العام الجامعي ٢٠٢٣/٢٠٢٢

إجمالي عام	إجمالي	معايير أعضاء هيئة التدريس		إجمالي	السادة أعضاء هيئة التدريس			إجمالي
		معيد	مدرس مساعد		مدرس	أستاذ مساعد	أستاذ	
٨٢٣٢	١٨٩٥	٧٨٤	١١١١	١٦٣٧	١٩٠١	١٠٢٨	١٤٣٥	١٩٧٣
٩٢١٨	٣١٠٢	١٢٥٢	١٨٥٠	١١١٦	٢٤٤٧	١١٥٠	١٢٧٢	١٢٨٧
١٧٥٠٠	٤٩٩٧	٢٠٣٦	٢٩١١	١٢٥٠٣	٤٣٥٨	٢١٧٨	٢٧٠٧	٣٢١٠

شكل رقم (١-١): إجمالي القوة الفعلية للسادة أعضاء هيئة التدريس ومعاونيهم حسب الدرجة العلمية والنوع خلال العام الجامعي ٢٠٢٣/٢٠٢٢



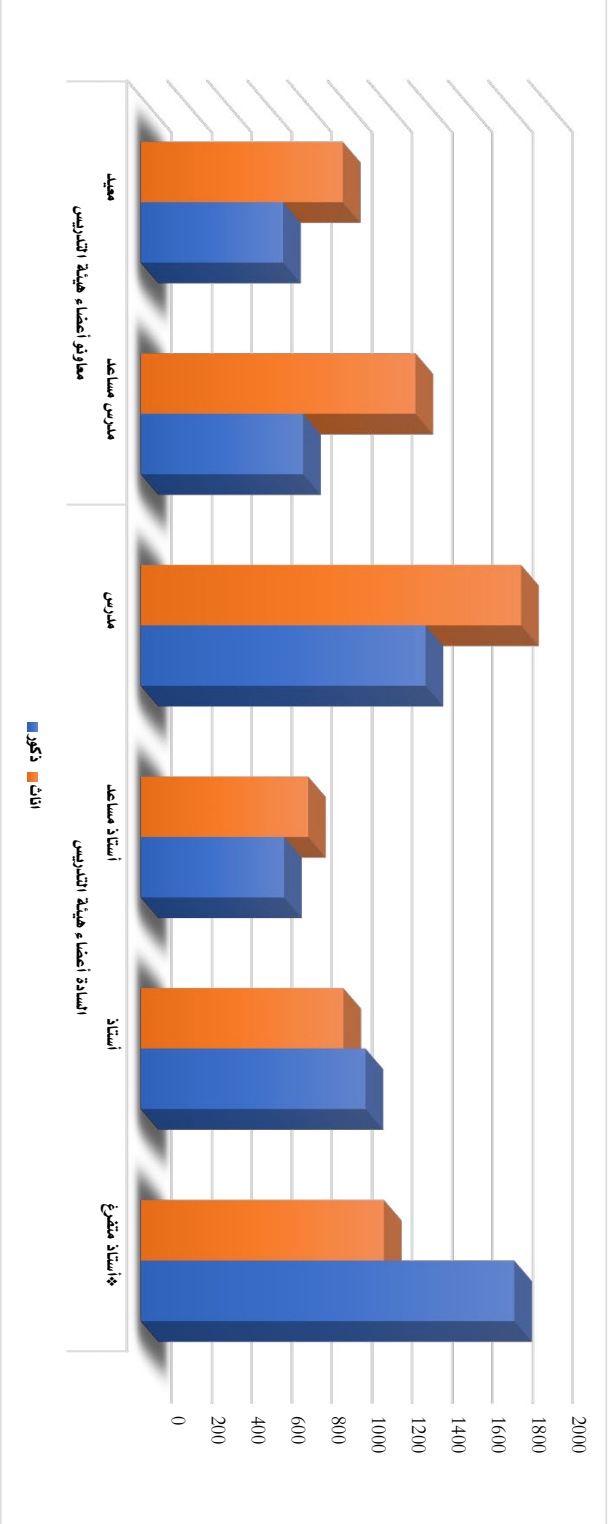
الإستاد المتفرغ تشمل (إستاد غير متفرغ/متفرغ - أستاذ مساعد غير متفرغ/متفرغ - مدرس غير متفرغ/متفرغ)

١- بيانات إحصائية إجمالية لجامعة القاهرة للعام الجامعي ٢٠٢٢/٢٠٢٣

بيان رقم (٣) - (١): إجمالي أعداد **القائمين بالعمل** فعلاً للسادة أعضاء هيئة التدريس ومعاونيهم حسب الدرجة العلمية والنوع خلال العام الجامعي ٢٠٢٢/٢٠٢٣

إجمالي عام	إجمالي	معاونو أعضاء هيئة التدريس		إجمالي	السادة أعضاء هيئة التدريس				إجمالي
		معيد	مدرّس مساعد		مدرّس	أستاذ مساعد	أستاذ	أستاذ متفرغ	
١١٤٤	١٥٢٢	٧١١	٨١١	٥١٢٢	١٤٢١	٧١١	١١٢٢	١٨١٣	ذكور
٧٣٣٩	٢٣٨٠	١٠٠٩	١٣٧١	٤٩٥٩	١٨٩٧	٨٣٦	١٠١٢	١٢١٤	إناث
١٣٩٨٣	٣٩٠٢	١٧٢٠	٢١٨٢	١٠٠٨١	٣٣١٨	١٥٥٢	٢١٣٤	٣٠٧٧	إجمالي

شكل رقم (٢) - (١) إجمالي أعداد أعضاء هيئة التدريس ومعاونيهم **القائمين بالعمل** فعلاً حسب الدرجة العلمية والنوع خلال العام الجامعي ٢٠٢٢/٢٠٢٣



*الأستاذ المتفرغ تشمل (أستاذ غير متفرغ/متفرغ - أستاذ مساعد غير متفرغ/متفرغ - مدرس غير متفرغ/متفرغ)

١- بيانات إحصائية إجمالية لجامعة القاهرة للعام الجامعي ٢٠٢٢/٢٠٢٣

بيان رقم (٤ - ١) مقارنة إجمالية **القوة الفعلية** لأعضاء هيئة التدريس ومعاونيهم طبقاً للنوع لعامي ٢٠٢٢/٢٠٢٣ - ٢٠٢١/٢٠٢٢

٢٠٢٣/٢٠٢٢			٢٠٢٢/٢٠٢١			البيان
إجمالي	إناث	ذكور	إجمالي	إناث	ذكور	
١٢٥٠٣	٦١٦٦	٦٣٣٧	١٢٨١٠	٥٩٨٧	٦٨٢٣	السادة أعضاء هيئة التدريس
٤٩٩٧	٣١٠٢	١٨٩٥	٤٩٠٧	٣٠٠٣	١٩٠٤	معاونوا أعضاء هيئة التدريس
١٧٥٠٠	٩٢٦٨	٨٢٣٢	١٧٧١٧	٨٩٩٠	٨٧٢٧	إجمالي

بيان رقم (٥ - ١) مقارنة إجمالية **القائمين بالعمل فعلاً** لأعضاء هيئة التدريس ومعاونيهم طبقاً للنوع لعامي ٢٠٢٢/٢٠٢٣ - ٢٠٢١/٢٠٢٢

٢٠٢٣/٢٠٢٢			٢٠٢٢/٢٠٢١			البيان
إجمالي	إناث	ذكور	إجمالي	إناث	ذكور	
١٠٠٨١	٤٩٥٩	٥١٢٢	١٠٠٦٧	٤٨٥٧	٥٢١٠	السادة أعضاء هيئة التدريس
٣٩٠٢	٢٣٨٠	١٥٢٢	٤١٠٤	٢٤٣٣	١٦٧١	معاونوا أعضاء هيئة التدريس
١٣٩٨٣	٧٣٣٩	٦٦٤٤	١٤١٧١	٧٢٩٠	٦٨٨١	إجمالي

١- بيانات إحصائية إجمالية لجامعة القاهرة للعام الجامعي ٢٠٢٣/٢٠٢٢

بيان رقم (٦ - ١) بإجمالي أعداد الطلاب المستجدين (مصريين)

موزعين طبقاً للنوع ونظام القيد خلال العام الجامعي ٢٠٢٣/٢٠٢٢

بيان	طالب	طالبة	إجمالي
انتظام	٤٧٥٢	٦٦٣٩	١١٣٩١
انتساب	٣٣٠٠	١٦٥٠	٤٩٥٠
ساعات معتمدة/برامج	٥٦٨٧	٦٩٤٤	١٢٦٣١
إجمالي	١٣٧٣٩	١٥٢٣٣	٢٨٩٧٢

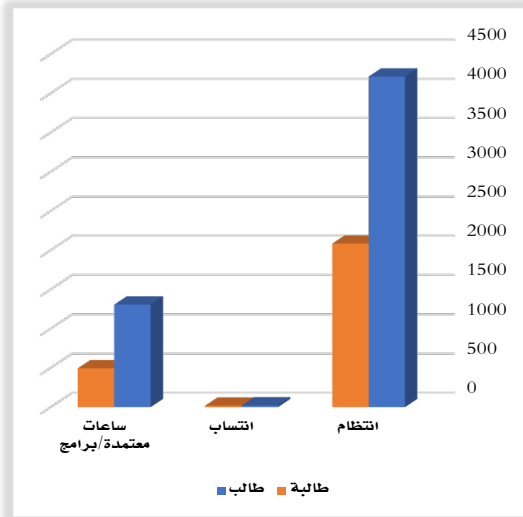
بيان رقم (٧ - ١) بإجمالي أعداد الطلاب المستجدين (الوافدين)

موزعين طبقاً للنوع ونظام القيد خلال العام الجامعي ٢٠٢٣/٢٠٢٢

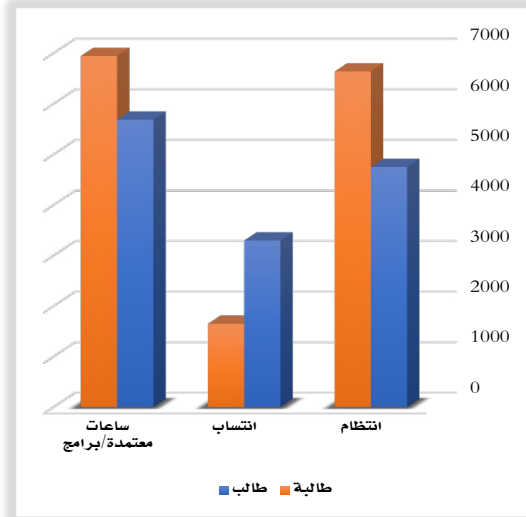
بيان	طالب	طالبة	إجمالي
انتظام	٤٢١٤	٢٠٨٥	٦٢٩٩
انتساب	٢٢	١٩	٤١
ساعات معتمدة/برامج	١٣٠٧	٤٩٥	١٨٠٢
إجمالي	٥٥٤٣	٢٥٩٩	٨١٤٢

الطلاب المستجدين: (سنة اولى لكل الكليات عدا كلية الهندسة "اعدادي")

شكل رقم (٤ - ١) بإجمالي أعداد الطلاب المستجدين (الوافدين) موزعين طبقاً للنوع ونظام القيد خلال العام الجامعي ٢٠٢٣/٢٠٢٢



شكل رقم (٣ - ١) بإجمالي أعداد الطلاب المستجدين (مصريين) موزعين طبقاً للنوع ونظام القيد خلال العام الجامعي ٢٠٢٣/٢٠٢٢



١- بيانات إحصائية إجمالية لجامعة القاهرة للعام الجامعي ٢٠٢٣/٢٠٢٢

بيان رقم (٨ - ١) بإجمالي أعداد الطلاب المقيدين (مصريين)

موزعين طبقاً للنوع ونظام القيد خلال العام الجامعي ٢٠٢٣/٢٠٢٢

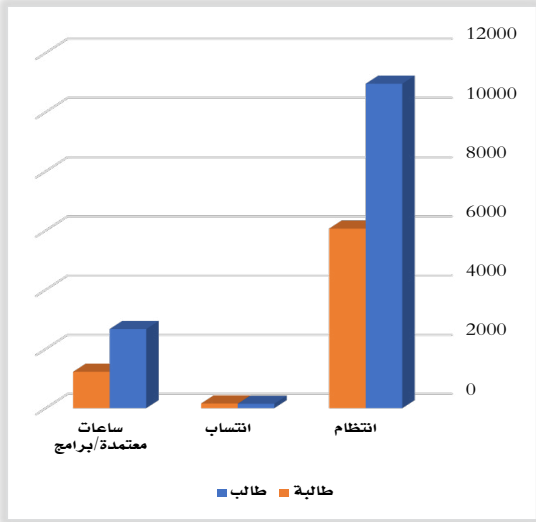
بيان	طالب	طالبة	إجمالي
انتظام	٣٦٤٨٩	٤٢٧٤٥	٧٩٢٣٤
انتساب	١٧٥٠٣	١٥٨٣٧	٣٣٣٤٠
ساعات معتمدة/برامج	٢٢٥٧٤	٣٠٦١٩	٥٣١٩٣
إجمالي	٧٦٥٦٦	٨٩٢٠١	١٦٥٧٦٧

بيان رقم (٩ - ١) بإجمالي أعداد الطلاب المقيدين (وافد)

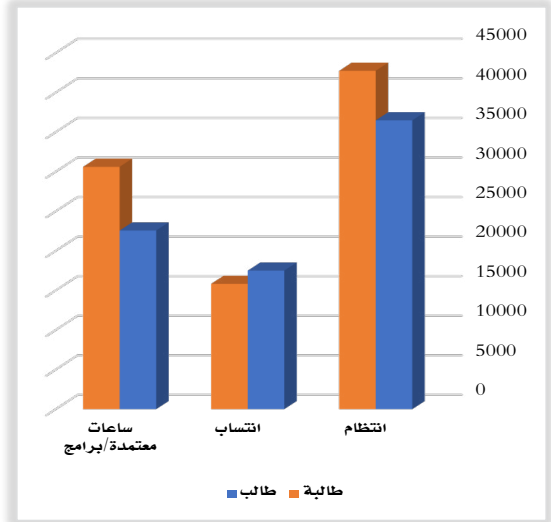
موزعين طبقاً للنوع ونظام القيد خلال العام الجامعي ٢٠٢٣/٢٠٢٢

بيان	طالب	طالبة	إجمالي
انتظام	١٠٩٦٠	٦٠٦٦	١٧٠٢٦
انتساب	١٤٩	١٥٨	٣٠٧
ساعات معتمدة/برامج	٢٦٧٣	١٢٣٠	٣٩٠٣
إجمالي	١٣٧٨٢	٧٤٥٤	٢١٢٣٦

شكل رقم (٦-١) بإجمالي أعداد الطلاب المقيدين (وافد)
موزعين طبقاً للنوع ونظام القيد خلال العام الجامعي ٢٠٢٣/٢٠٢٢



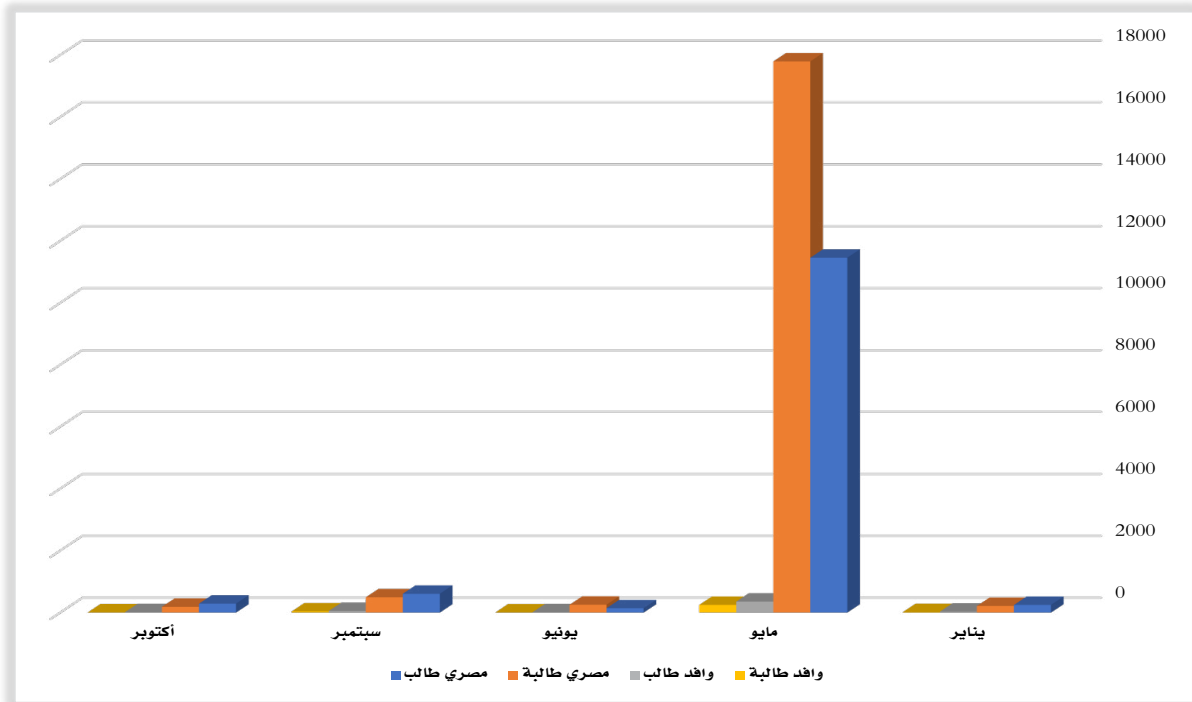
شكل رقم (٥-١) بإجمالي أعداد الطلاب المقيدين (مصريين)
موزعين طبقاً للنوع ونظام القيد خلال العام الجامعي ٢٠٢٣/٢٠٢٢



بيان رقم (١٠ - ١) بإجمالي أعداد الطلاب الخريجين
موزعين طبقاً للنوع والدور خلال العام الجامعي ٢٠٢٢ / ٢٠٢١

الدور	مصري		إجمالي المصريين	وافد		إجمالي الوافدين	إجمالي عام
	طالب	طالبة		طالب	طالبة		
يناير	٢٤٩	٢١٧	٤٦٦	٣٢	١٩	٥١	٥١٧
مايو	١١٤٦٠	١٧٧٩٧	٢٩٢٥٧	٣٥٨	٢٤٩	٦٠٧	٢٩٨٦٤
يونيو	١٤٤	٢٥٦	٤٠٠	١٣	٨	٢١	٤٢١
سبتمبر	٦١٠	٤٩٥	١١٠٥	٥٢	٣٩	٩١	١١٩٦
أكتوبر	٢٩١	١٨٩	٤٨٠	١٦	٩	٢٥	٥٠٥
إجمالي	١٢٧٥٤	١٨٩٥٤	٣١٧٠٨	٤٧١	٣٢٤	٧٩٥	٣٢٥٠٣

شكل رقم (٧ - ١) بإجمالي أعداد الطلاب الخريجين
موزعين طبقاً للنوع والدور خلال العام الجامعي ٢٠٢٢/٢٠٢١



١- بيانات إحصائية إجمالية لجامعة القاهرة للعام الجامعي ٢٠٢٣/٢٠٢٢

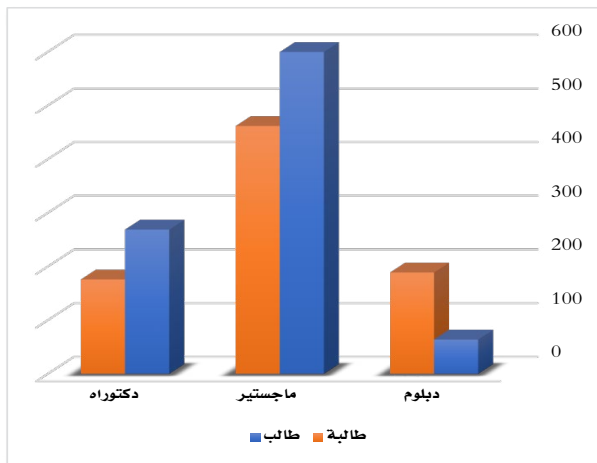
بيان رقم (١١ - ١) بإجمالي المقيدین المصريين بالدراسات العليا خلال العام الجامعي ٢٠٢٣/٢٠٢٢

بيان	طالب	طالبة	إجمالي
دبلوم	٢٤٥٦	٥٥٤٣	٧٩٩٩
ماجستير	٤٠٤٣	٦٢١٤	١٠٢٥٧
دكتوراه	٢٧٥٣	٢٨٦٤	٥٦١٧
إجمالي	٩٢٥٢	١٤٦٢١	٢٣٨٧٣

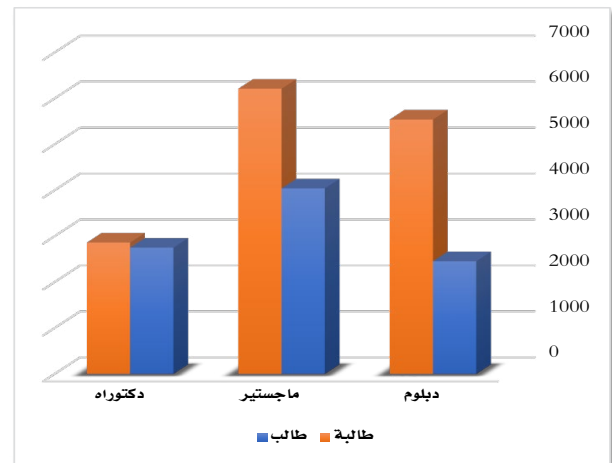
بيان رقم (١٢ - ١) بإجمالي المقيدین الوافدين بالدراسات العليا خلال العام الجامعي ٢٠٢٣/٢٠٢٢

بيان	طالب	طالبة	إجمالي
دبلوم	٦٤	١٨٩	٢٥٣
ماجستير	٦٠٠	٤٦٢	١٠٦٢
دكتوراه	٢٦٩	١٧٦	٤٤٥
إجمالي	٩٣٣	٨٢٧	١٧٦٠

شكل رقم (٩-١) بإجمالي المقيدین الوافدين بالدراسات العليا خلال العام الجامعي ٢٠٢٣/٢٠٢٢



شكل رقم (٨-١) بإجمالي المقيدین المصريين بالدراسات العليا خلال العام الجامعي ٢٠٢٣/٢٠٢٢



١- بيانات إحصائية إجمالية لجامعة القاهرة للعام الجامعي ٢٠٢٢/٢٠٢٣

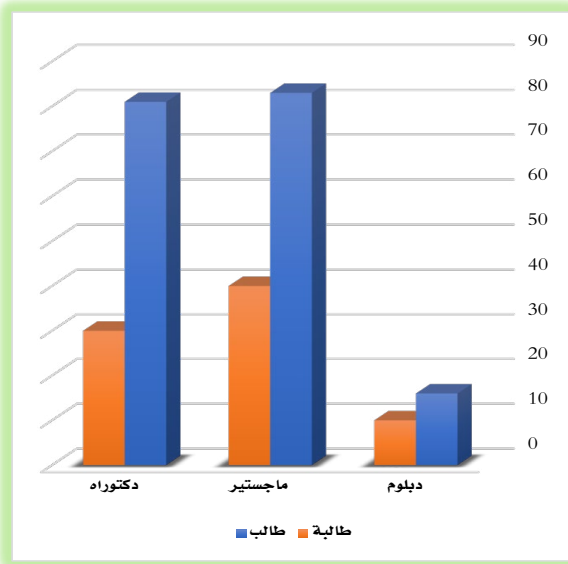
بيان رقم (١٣ - ١) بإجمالي الحاصلين المصريين بالدراسات العليا خلال العام الجامعي ٢٠٢٢/٢٠٢١

بيان	طالب	طالبة	إجمالي
دبلوم	١٤٠٢	٢٨٨٤	٤٢٨٦
ماجستير	٨٥٨	١١٤٣	٢٠٠١
دكتوراه	٦٨٤	٩٤٥	١٦٢٩
إجمالي	٢٩٤٤	٤٩٧٢	٧٩١٦

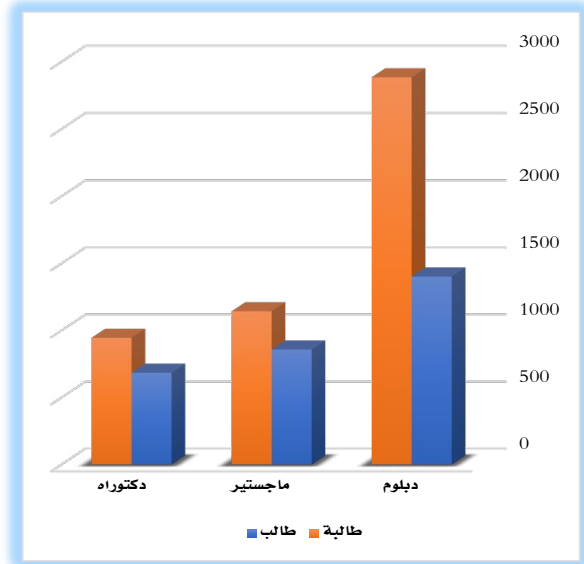
بيان رقم (١٤ - ١) بإجمالي الحاصلين الوافدين بالدراسات العليا خلال العام الجامعي ٢٠٢٢/٢٠٢١

بيان	طالب	طالبة	إجمالي
دبلوم	١٦	١٠	٢٦
ماجستير	٨٣	٤٠	١٢٣
دكتوراه	٨١	٣٠	١١١
إجمالي	١٨٠	٨٠	٢٦٠

شكل رقم (١١-١٢) بإجمالي الحاصلين الوافدين بالدراسات العليا خلال العام الجامعي ٢٠٢٢/٢٠٢١



شكل رقم (١١-١٠) بإجمالي الحاصلين المصريين بالدراسات العليا خلال العام الجامعي ٢٠٢٢/٢٠٢١



١- بيانات إحصائية إجمالية لجامعة القاهرة للعام الجامعي ٢٠٢٢/٢٠٢٣

بيان رقم (١٥ - ١) بإجماليات جامعة القاهرة موزعاً طبقاً للقطاعات الأكاديمية للعام الجامعي ٢٠٢٢/٢٠٢٣


إجمالي مقبدين الدراسات العليا			إجمالي مرحلة الليسانس والبيكالوريوس		*السادة أعضاء هيئة التدريس ومعاونيهم				القطاع الأكاديمي
دكتوراه	ماجستير	دبلوم	المقبدون	المستجدون	المعاونين		الأعضاء		
					اناث	ذكور	اناث	ذكور	
٣١٩	٦١٤	٢٢٦٧	٩٢١٩٠	١٥٥٤٥	٣٨٨	١٧٦	٤٧٥	٣٩٥	قطاع العلوم الاجتماعية
٥٢٠	١٣٢٢	١٠٨٢	١٥٢٥٤	٤١٧٩	٤٢١	٢٤١	١٠٠١	١٤٣٢	قطاع العلوم الأساسية والبيئية
٧٨٠	١٨٠٦	٤٦٣٨	٣٢٨٦٥	٦٣٥١	٣٥٢	٩٠	٦٩٢	٥١٨	قطاع العلوم الانسانية والتربوية
٤٢٦٣	٦٨١٨	١٩٧	٢٨١٠٧	٦٣٦٨	١٦٤٤	٨٢٨	٣٧٩٦	٣٤٦٥	قطاع العلوم الطبية
١٨٠	٧٥٩	٦٨	١٨٥٨٧	٤٦٧١	٢٩٧	٥٦٠	٢٠٢	٥٢٧	قطاع العلوم الهندسية
٦٠٦٢	١١٣١٩	٨٢٥٢	١٨٧٠٠٣	٣٧١١٤	٣١٠٢	١٨٩٥	٦١٦٦	٦٣٣٧	إجمالي

* هذا البيان خاص بالقوى الفعلية لأعضاء هيئة التدريس وهم (استاذ غير متفرغ - استاذ متفرغ - استاذ - استاذ مساعد - مدرس) ومعاونيهم وهم (مدرس مساعد - معيد)

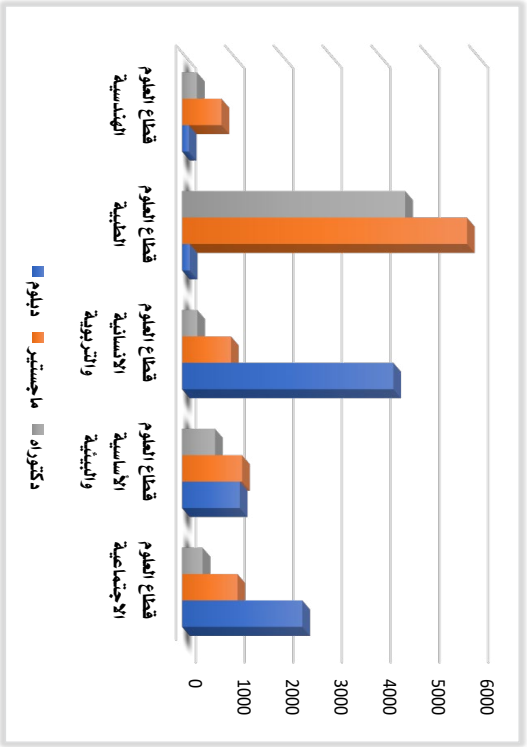
- قطاع العلوم الطبية يشمل: - (الطب - الأسنان - الصيدلة - علاج طبيعي - ترميز - الأورام)
- قطاع العلوم الهندسية يشمل: - (الهندسة - التخطيط العمراني - حاسبات ومعلومات)
- قطاع العلوم الأساسية والبيئية يشمل: - (علوم - زراعة - بيطري - معهد الإحصاء - الدراسات الإفريقي - الليزر)
- قطاع العلوم الإنسانية والتربوية يشمل: - (آداب - أثار - الدراسات العليا للتربية - التربية للطفولة المبكرة - تربية نوعية - دار العلوم)
- قطاع العلوم الاجتماعية يشمل: - (اقتصاد - حقوق - تجارة - إعلام)

١- بيانات إحصائية إجمالية لجامعة القاهرة للعام الجامعي ٢٠٢٢/٢٠٢٣

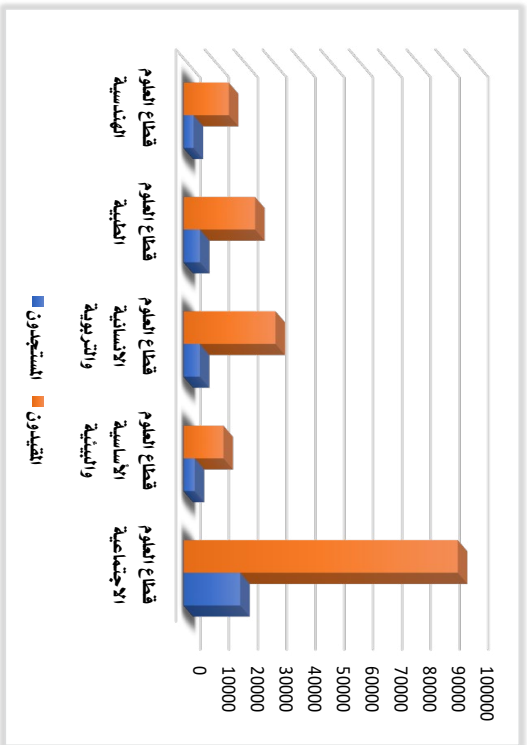
شكل رقم (١٦ - ١) باجماليات جامعة القاهرة للسادة أعضاء هيئة التدريس ومعاونتهم موزعا طبقا للقطاع الأكاديمي خلال العام الجامعي ٢٠٢٣/٢٠٢٢



شكل رقم (١٥ - ١) باجمالي عدد الطلاب بمرحلة الدراسات العليا طبقا للقطاع



شكل رقم (١٣ - ١) باجمالي عدد الطلاب بمرحلة الليسانس والكالوريوس طبقا للقطاع



١- بيانات إحصائية إجمالية لجامعة القاهرة للعام الجامعي ٢٠٢٢/٢٠٢٣

بيان رقم (١٦ - أ) بإجمالي قطاع العلوم الطبية للعام الجامعي ٢٠٢٢/٢٠٢٣

الكلية	*السادة أعضاء هيئة التدريس ومعاونيهم			إجمالي مرحلة الليسانس والبيكالوريوس		إجمالي مقيدى الدراسات العليا		
	الأعضاء	المعاونين	المجموع	المستجدون	المقيدون	دبلوم	ماجستير	دكتوراه
طب قصر العيني	٤٨٥٩	١٢٠٥	٦٠٦٤	٣٢٤٣	١٣٤٨٠	-	٣٨٧٤	٣٠٧٣
كلية طب الأسنان	٤٦٠	١٦١	٦٢١	١١٣٠	٣٧٠٣	-	٤٠٧	١١٧
كلية الصيدلة	٤٨٩	٢٤٥	٧٣٤	٥٧٤	٣٨١٨	١٥٨	١٧٦	-
كلية العلاج الطبيعي	٤٤٣	٢٣٤	٦٧٧	٣٣٣	٣١٤٩	٣٩	٢٣٢٢	٩٨٠
كلية التمريض	٣٩٤	٣٨٨	٧٨٢	١٠٨٨	٣٩٥٧	-	٢٨	٦٤
المعهد القومي للأورام	٦١٦	٢٣٩	٨٥٥	-	-	-	١١	٢٩
الإجمالي	٧٢٦١	٢٤٧٢	٩٧٣٣	٦٣٦٨	٢٨١٠٧	١٩٧	٦٨١٨	٤٢٦٣

بيان رقم (١٧ - أ) بإجمالي قطاع العلوم الهندسية للعام الجامعي ٢٠٢٢/٢٠٢٣

الكلية	*السادة أعضاء هيئة التدريس ومعاونيهم			إجمالي مرحلة الليسانس والبيكالوريوس		إجمالي مقيدى الدراسات العليا		
	الأعضاء	المعاونين	المجموع	المستجدون	المقيدون	دبلوم	ماجستير	دكتوراه
الهندسة	٥٦٠	٥٩٥	١١٥٥	٢٦٧٥	١٢٠٧٨	٤٣	٣٧٣	-
التخطيط الاقليمي والعمراني	٨٧	١١٢	١٩٩	١١٧	١٠٠٩	٢٥	١٤٩	١٠٢
الحاسبات والذكاء الاصطناعي	٨٢	١٥٠	٢٣٢	١٨٧٩	٥٥٠٠	-	٢٣٧	٧٨
الإجمالي	٧٢٩	٨٥٧	١٥٨٦	٤٦٧١	١٨٥٨٧	٦٨	٧٥٩	١٨٠

* هذا البيان خاص بالفوي الفعلية لأعضاء هيئة التدريس وهم (أستاذ غير منفرغ - أستاذ منفرغ - أستاذ - أستاذ مساعد - مدرس) ومعاونيهم وهم (مدرس مساعد - معيد)

١- بيانات إحصائية إجمالية لجامعة القاهرة للعام الجامعي ٢٠٢٢/٢٠٢٣

بيان رقم (١٨ - ١) بإجمالي قطاع العلوم الأساسية والبيئية للعام الجامعي ٢٠٢٢/٢٠٢٣

الكلية	*السادة أعضاء هيئة التدريس ومعاونتهم			إجمالي مرحلة الليسانس والبيكالوريوس		إجمالي مقيدين الدراسات العليا		
	الأعضاء	المعاونين	المجموع	المستجدون	المقيدون	دبلوم	ماجستير	دكتوراه
كلية العلوم	٩١٣	٢٨٦	١١٩٩	١٨١٦	٥٨٩٦	-	٥٨١	٢٩
كلية الزراعة	٧٣٠	١٧٥	٩٠٥	١٥٠٢	٥٨٢٧	-	٤٢٥	٢٩٥
كلية الطب البيطري	٤٧٦	١٢٩	٦٠٥	٨٦١	٣٥٣١	٣٧٤	٨٨	١٧
كلية الدراسات الإفريقية العليا	١٠٨	١٨	١٢٦	-	-	-	١٥١	١٥٠
كلية الدراسات العليا للبحوث الإحصائية	٩٤	١١	١٠٥	-	-	٦٣٨	٨	٢١
المعهد القومي لعلوم الليزر	١١٢	٤٣	١٥٥	-	-	٥٤	٩	٨
الدراسات العليا للنانو تكنولوجي	-	-	-	-	-	١٦	٦٠	-
الإجمالي	٢٤٣٣	٦٦٢	٣٠٩٥	٤١٧٩	١٥٢٥٤	١٠٨٢	١٣٢٢	٥٢٠

بيان رقم (١٩ - ١) بإجمالي قطاع العلوم الانسانية والتربوية للعام الجامعي ٢٠٢٢/٢٠٢٣

الكلية	*السادة أعضاء هيئة التدريس ومعاونتهم			إجمالي مرحلة الليسانس والبيكالوريوس		إجمالي مقيدين الدراسات العليا		
	الأعضاء	المعاونين	المجموع	المستجدون	المقيدون	دبلوم	ماجستير	دكتوراه
كلية الآداب	٥٣٨	٢٣٠	٧٦٨	٤٢٥٢	٢٠٧٨١	٢٧٨	٨٥٨	٤٥٤
كلية دار العلوم	١٧٢	٤٥	٢١٧	٢٣٩	٤٥٢٥	٢٩٢	٣٣١	١١٧
كلية الآثار	١٥٧	٦٧	٢٢٤	٤٥٨	٢٥٤٧	٥	١٢	٧
كلية التربية النوعية	١٣٦	٤٧	١٨٣	٢٠٢	٩٦٥	٧٠	٤٧	٥٢
كلية التربية للطفولة المبكرة	٧٢	٣٤	١٠٦	١٢٠٠	٤٠٤٧	٣٠٣	١٤٤	٢٥
كلية الدراسات العليا للتربية	١٣٥	١٩	١٥٤	-	-	٣٦٩٠	٤١٤	١٢٥
الإجمالي	١٢١٠	٤٤٢	١٦٥٢	٦٣٥١	٣٢٨٦٥	٤٦٣٨	١٨٠٦	٧٨٠

* هذا البيان خاص بالقوى الفعلية لأعضاء هيئة التدريس وهم (استاذ غير متفرغ - استاذ متفرغ - استاذ - استاذ مساعد - مدرس) ومعاونتهم وهم (مدرس مساعد - معيد)

١- بيانات إحصائية إجمالية لجامعة القاهرة للعام الجامعي ٢٠٢٢/٢٠٢٣

بيان رقم (٢٠ - ١) بإجمالي لقطاع العلوم الاجتماعية للعام الجامعي ٢٠٢٢/٢٠٢٣

الكلية	السادة أعضاء هيئة التدريس ومعاونيهم			إجمالي مرحلة الليسانس والبيكالوريوس		إجمالي مقيدى الدراسات العليا		
	الأعضاء	المعاونين	المجموع	المستجدون	المقيدون	دبلوم	ماجستير	دكتوراه
كلية الحقوق	١٠٩	٤٦	١٥٥	٥٤٨٢	٣١٣٨٧	١٤٧٥	٣	٦٣
كلية التجارة	٣٢١	٢٩٤	٦١٥	٧٨٠٣	٥٢٤٦٨	٦٣٠	٣٥٤	٩٣
كلية الاقتصاد والعلوم السياسية	٣٠٠	١٣٧	٤٣٧	١٠٥٧	٣٧٦٨	٨١	٢١٤	١٢٤
كلية الإعلام	١٤٠	٨٧	٢٢٧	١٢٠٣	٤٥٦٧	٨١	٤٣	٣٩
الإجمالي	٨٧٠	٥٦٤	١٤٣٤	١٥٥٤٥	٩٢١٩٠	٢٢٦٧	٦١٤	٣١٩

* هذا البيان خاص بالقوى الفعلية لأعضاء هيئة التدريس وهم (أستاذ غير متفرغ - أستاذ متفرغ - أستاذ - أستاذ مساعد - مدرس) ومعاونيهم وهم (مدرس مساعد - معيد)

بيان رقم (٢١ - ١) بإجمالي أعداد الطلبة والطالبات المشتركين

بالأنشطة الطلابية بالجامعة عن العام الجامعي ٢٠٢٢/٢٠٢٣

إجمالي	المستفيدين		النشاط
	طلبة	طالبات	
١٧١٨٢	١٤٢٦١	٢٩٢١	الرياضي
٧٧٨	٤٦٦	٣١٢	الجوالة والرحلات والخدمة العامة
١٦٠١	٨٩٧	٧٠٤	الاجتماعي والأسر
٣١٥١	١٤٦٣	١٦٨٨	الثقافة
٥٦٨٣	٢٣٠٩	٣٣٧٤	الفني
١٨١٠	٨٥٠	٩٦٠	اتحاد الطلاب
٢٨٣	١٥٩	١٢٤	التحدي والارادة
٢٨٣	١٥٩	١٢٤	النشاط العلمي والتكنولوجي
٢٣٤٢	٩٤٣	١٣٩٩	مركز اعداد القادة
٣٣١١٣	٢١٥٠٧	١١٦٠٦	الاجمالي

٢. اعداد السادة أعضاء هيئة التدريس

ومعاونيهم بكليات جامعة القاهرة

للعام الجامعي ٢٠٢٢/٢٠٢٣

٢- أعداد السادة أعضاء هيئة التدريس ومعاونيهم بكليات جامعة القاهرة للعام الجامعي ٢٠٢٢/٢٠٢٣

بيان رقم (١ - ٢) بالقوة الفعلية للسادة أعضاء هيئة التدريس ومعاونيهم بكليات جامعة القاهرة حسب الدرجة العلمية والنوع خلال العام الجامعي ٢٠٢٣/٢٠٢٢

إجمالي عام	إجمالي	الهيئة المعاونة		الهيئة مساعد		إجمالي	مدرسين		أستاذ مساعد		أستاذ		أستاذ مشرف		الكلية
		إناث	ذكور	إناث	ذكور		إناث	ذكور	إناث	ذكور	إناث	ذكور	إناث	ذكور	
٧١٨	٢٣٠	٧٩	١٨	١١٤	١٩	٥٣٨	١٤٣	٥٧	٥٥	٩	٤٨	٢٧	١٠٦	٩٣	الاداب
١٥٥	٤١	٦	١	١٥	٢٤	١٠٩	١٥	٢٠	٢	١٦	٠	١٩	٦	٣١	ال حقوق
١١٥	٢٩٤	١٦	٥٠	١١٤	١٤	٣٢١	٩٣	٨٠	١٤	١٤	٦	١٨	٢٣	٧٣	التجارة
٢١٧	٤٥	٠	٢	٢٢	٢١	١٧٢	١٩	٥٢	٢	٢٠	٠	٢٠	٤	٥٥	دار العلوم
٤٢٧	١٣٧	٥٢	٧	٧١	٧	٣٠٠	٩٨	١٧	٢٧	١٢	٢٣	٢٠	٦١	٤٢	الاقتصاد والعلوم السياسية
١١٩٩	٢٨١	٩٣	١١	٨٩	٤٣	٩١٣	١١٧	٩٣	٦٠	١٧	١٨	٩٢	١٧١	٢٤٥	العلوم
١٠١٤	١٢٠٥	٢٢٧	١٩٣	٤٩٦	٢٨٩	٤٥٥٩	٧٥٢	٧٩٨	٤٠٧	٤٤٣	٥٨٩	٦٣٧	٤٧١	٧٦٢	طب قصر العيني
٦٢١	١١١	٣٢	١٤	٨٨	٢٧	٤٦٠	١٢٨	٥٦	٦٥	٣٩	١٠٩	٥٣	٠	٠	طب الإسنان
٧٣٤	٢٤٥	١١٤	٣١	٨٣	١٢	٤٨٩	١٠٠	٣٧	١٤	٣٠	٨٠	٣٨	٩١	٤٩	الصيدلة
١١٥٥	٥٩٥	٥٩	١٩٥	٩٠	٢٥١	٥٦٠	٦١	٢٢١	٢٦	٧٩	٢٢	١٣١	٠	٠	الهندسة
٩٠٥	١٧٥	٥٥	٣١	٥٨	٣١	٧٣٠	٨٢	٧٤	٤٨	١٧	٤١	٩١	٧٥	٢٥٢	الزراعة
٦٠٥	١٢٩	٤١	١٩	٤٢	٢٧	٤٧٦	٦٥	٤٣	٥٧	٣١	٤١	١٧	٤١	١٢٦	الطب البيطري
٢٢٧	٨٧	١٩	٢٠	٤٥	٣	١٤٠	٧٥	١٣	٢٠	٢	١٢	١٨	٠	٠	الإعلام
٢٢٤	٦٧	٢٦	٥	٢٢	١٤	١٥٧	٣٣	١٨	١٤	١٧	١٢	٢٧	١٥	٢١	الآثار
١٩٩	١١٢	١٩	٢٨	٣٠	٣٥	٨٧	٢٦	٢٢	٦	٢	٣	٥	٤	١٩	التخطيط الاقليمي والعمراني
١٧٧	٢٣٤	٩٧	٢٢	٨٣	٣٢	٤٤٣	١٢٣	٥٦	٦٥	٥٢	٥٤	٣٢	٣٠	٣١	العلاج الطبيعي
٧٨٢	٢٨٨	١٣٨	٣٤	١٥٢	١٤	٣٩٤	١١٨	١٢	٨٨	٠	٤٦	٠	٨٠	٠	التمريض
١٨٣	٤٧	١٢	٢	٢٦	٧	١٣٦	٥٧	١٨	١٣	٧	٩	١٤	٩	٩	التربية النوعية
٢٣٢	١٥٠	٤٤	٢٨	٥٥	٢٣	٨٢	٣٣	١٤	٤	١٢	٧	١٢	٠	٠	الاحاسيات والناكاه الاصطناعي
١٠٦	٣٤	٢٣	٠	١١	٠	٧٢	٤٢	٠	١٥	٣	٨	٤	٠	٠	التربية للمخطوطة المبكرة
١٠٥	١١	١	٠	٩	١	٩٤	١٩	١٥	١٠	٧	٠	١١	١٤	١٨	الدراسات العليا والبحوث الاحصائية
١٢٦	١٨	١	٢	٨	٧	١٠٨	١٨	٢١	١٠	١٣	٦	١٠	١١	١٩	الدراسات الاخرى بحوث العليا
١٥٤	١٩	٠	٠	١٧	٢	١٣٥	٤٤	١٨	١٩	١١	١٠	٦	١٥	١٢	الدراسات العليا لبرنامج التربية
١٥٥	٤٣	١	١	٢٣	١٨	١١٢	١٩	١٨	٨	١٤	١٤	١٨	٦	١٥	المعهد القومي لعلوم النيز
٨٥٥	٢٣٩	٤٧	١٥	٨٧	٩٠	١١٦	١١٧	١١٨	٥١	٥٦	٥٤	٦٥	٥٤	١٠١	المعهد القومي للأورام
١٧٥٠٠	٤٩٩٧	١٢٥٢	٧٨٤	١٨٥٠	١١١١	١٢٥٠٣	٢٤٥٧	١٩٠١	١١٥٠	١٠٢٨	١١٧٢	١٤٣٥	١٢٨٧	١٩٧٣	إجمالي

٢- أعداد السادة أعضاء هيئة التدريس ومعاونيهم بكليات جامعة القاهرة للعام الجامعي ٢٠٢٢/٢٠٢٣

بيان رقم (٢ - ٢) للسادة أعضاء هيئة التدريس ومعاونيهم القائمين بالعمل فعلا ٢٠٢٣/٢٠٢٢ بكليات جامعة القاهرة حسب الدرجة العلمية والنوع خلال العام الجامعي ٢٠٢٣/٢٠٢٢

الكلية	السادة أعضاء هيئة التدريس		السادة أعضاء هيئة التدريس		السادة أعضاء هيئة التدريس		السادة أعضاء هيئة التدريس		السادة أعضاء هيئة التدريس		إجمالي
	استاذ		استاذ مساعد		مدرس		مدرس مساعد		معيد		
	ذكور	إناث	ذكور	إناث	ذكور	إناث	ذكور	إناث	ذكور	إناث	
الأدب	٩١	١٠٥	٢١	٤٧	١٢١	٥٦	١٢١	١٩	٥٢٤	١٨	٢١٨
الاجتياز	٢٩	٢٠	١٦	٤	١٧	٢	٢١	١٩	٩١	١	٣٦
التجارة	١٠	٤	١٠	٥	١١	١٠	٥١	٢١	٤٢٣	٤١	٢٢٩
دار العلوم	٥٤	٤	١٠	٠	١١	٤٠	١٩	١٤٤	١٤٤	١٤	٣٧
العلوم	٣٥	٥٧	١١	١٥	١٥	٢٢	١٠	٣١	٢٤٣	٧	١١١
العلوم	٢٤٢	١١٧	١٦	١٠	٧٣	٤٧	٩٠	٧٩٣	٣٨٤٧	١٠	١٠٤٢
العلوم	٧٢٤	٤٤٣	٥٢٠	٤٧٥	٥٧٧	٢٩٠	٥٠٣	٢٥١	٣٤٨	١٤٩	٨٨٠
طب قصر العيني	٠	٠	٤٠	٧٨	٤٥	٤٢	١١٢	٢٤	٣٤١	١٤	١٣٢
طب الاسنان	٤٨	٩٠	٢٤	٧٨	١٦	٤٠	٥٨	٩	٢٥٢	٢٠	١٩١
الصيدلة	٠	٠	١١١	٢٤	١٧١	٢٢	٥٧	٨٨	٤٥٩	١٨٢	٣٩٨
البيشمسة	٠	٠	٧٣	٣١	١٧١	٢٢	٥٧	٢٠	١٧١	٥٧	٨٥٧
الزراعة	٢٤٨	٧٥	٣١	٤٠	١٧	٤٥	٧١	٢٠	١٧١	١٢٠	٨٣١
الطب البيطري	١٢٦	٤١	٥٥	٤١	٣٨	٥٠	٥١	٢٧	٤٢٩	١٩	٥١١
الإعلام	٠	٠	٨	٧	٢	١٤	١٧	١٠٠	١٠٠	١٥	١٧٩
الاتار	١٩	١٥	٢١	١١	١٧	١٣	٢٢	١٢	١٤٣	٥	٢٠٥
التخطيط الاقتصادي والعمراني	١٧	٤	٥	٣	١٩	١	٢٥	٢٧	٧٩	١٨	١١٩
العلاج الطبيعي	٨	١٥	١٠	٢٠	٣٢	٢٤	٩٢	٢١	٢٢٩	٨١	٤٢١
التمريض	٠	٦٥	٠	٣٨	١٢	٥٤	١٢١	٤٩	٢٩٠	٩٨	٥٨١
التربية النوعية	٩	٩	١٤	٨	١٨	١٢	٥٥	٧	١٣١	٢	١٧٥
الحاسبات والذكاء الاصطناعي	٠	٠	٧	٣	٩	٣	٢٣	١١	٥١	٢٤	١٥١
التربية الحاسوبية المتكورة	٠	٠	٤	٨	٠	١٤	٣٧	٠	١١	٩	٩٨
الدراسات العليا والبحوث الاحصائية	١٣	١٤	٩	٠	١٣	٨	١٧	١	٧٨	١	٨٩
الدراسات العليا وتقنية العليا	١٧	١٠	٨	٤	٢١	٧	١٨	٤	٧٨	١	١٠٩
الدراسات العليا للتربية	١١	١٥	٨	٤	١٢	١٤	٤٠	٠	١٢٢	١٣	١٢٥
المعهد القومي لعلوم البنز	١٤	١	١	٨	١٥	٨	١٢	١٣	٩٥	١	١٢٩
المعهد القومي للأورام	٩٨	٥٣	٥٣	٣٩	٦٢	٢٣	٨١	٧٥	٤٤٥	٣١	١١٧
إجمالي	١٨١٣	١٢١٤	١١٢٢	١٠١٢	١٤٢١	٨٣٦	١٨٩٧	٨١١	١٠٠٨١	٧١١	٢٩٠٢

٢- أعداد السادة أعضاء هيئة التدريس ومعاونتهم بكليات جامعة القاهرة للعام الجامعي ٢٠٢٢/٢٠٢٣

بيان رقم (٣ - ٢) إجازات السادة أعضاء هيئة التدريس ومعاونتهم بكليات الجامعة حسب الدرجة العلمية خلال العام الجامعي ٢٠٢٣/٢٠٢٢

الكلية	السادة أعضاء هيئة التدريس		السادة أعضاء هيئة التدريس		السادة أعضاء هيئة التدريس		السادة أعضاء هيئة التدريس		الإجمالي
	إناث	ذكور	إناث	ذكور	إناث	ذكور	إناث	ذكور	
الآداب	١٤	٠	٧	١	١	١	١	١	٢
الحقوق	١٨	٣	٤	٣	٠	١	٠	٣	٢
التجارة	٧٨	١٣	١٦	١٩	٤	٩	١٢	٣	١٣
دار العلوم	٢٨	٠	٠	١٢	٠	٥	٠	٠	١
الاقسام العلمية	٥٧	١	٢٠	٢	٥	٢	٨	٩	٤
العلوم	١٢٠	٧	٢٧	٢٠	١٣	١٩	٨	٢٦	٤
طب قصر العيني	١٠١٢	٢٨	٢٤٩	٢٢١	١١٧	١٢٨	١١٤	١١٧	٢٨
طب الأسنان	١١٤	٣	٢٦	١١	٢٣	١٠	٣١	١٣	٠
الصيدلة	١٣٧	٣	٤٢	٢١	٢٤	١٤	٢٠	١٤	١
الهندسة	١٠١	١١٣	٤	٥٥	٤	١٧	١	٢٠	٠
الزراعة	٥٤	١	٦	٧	٣	١٥	١	١٨	٤
الطب البيطري	٣٧	٠	٩	٥	٧	٤	٠	١٢	٠
الإعلام	٤٠	٠	٨	١١	٦	٠	٥	١٠	٠
الآثار	١٤	٢	١	١	١	٢	١	١	٢
التخطيط الإقليمي والعمراني	٨	٨	١	٣	٠	٢	٠	٠	٢
العلاج الطبيعي	٢١٤	١	٣١	٢٤	٣١	٢٤	٢٤	٢٢	١٥
التدريس	١٠٤	١٥	٤٧	٠	٢٤	٠	٨	٠	١٥
التربية النوعية	٥	٠	٢	٠	١	١	١	٠	٠
الاحصائيات والبيانات الإحصائية	٣١	١٢	١٠	٥	١	١	٤	٥	٠
التربية المنهجية البكرية	١	٠	٥	٠	١	٠	٠	٠	٠
الدراسات العليا والبحوث الإحصائية	١٦	٠	٢	٢	٣	٣	٠	٢	٥
الدراسات الإثيقية العليا	١٣	٣	٠	٣	٣	٣	٢	٢	٢
الدراسات العليا التربوية	١٣	٢	٤	٥	٥	٠	١	٠	١
المعلم القومي علوم البثوث	١٧	٥	٣	٣	٠	٣	٣	٤	١
المعلم القومي الأورام	١٧١	١٥	٣٦	٥٢	٢٨	٢٤	١٥	١٢	٣
الإجمالي	٢٤٢٢	٣٠٠	٥١٠	٤٨٠	٣١٤	٣١٢	٢١٠	٣١٣	٧٣
	١٠٩٥	٢٤٣	٧٣	٤٧٩	٣٠٠	٢٤٢	١٠٩	١١٠	١١٠

٢- أعداد السادة أعضاء هيئة التدريس ومعاونيهم بكليات جامعة القاهرة للعام الجامعي ٢٠٢٣/٢٠٢٢

بيان رقم (٤ - ٢) بمعدل الطلاب لكل عضو من أعضاء هيئة التدريس (القائمين بالعمل فعلا) ومعاونيهم للعام الجامعي ٢٠٢٣/٢٠٢٢

معاونوا أعضاء هيئة التدريس		السادة أعضاء هيئة التدريس			كلية / معهد	
معدل	معاون	*الطلاب	معدل	عضو		الطلاب
٧٠	٢١٨	١٥٣١٥	٣٨	٥٢٤	٢٠٠٥٤	الآداب
٥٤٩	٣٦	١٩٧٦١	٣٠٠	٩١	٢٧٣٠٣	الحقوق
١٣٦	٢٢٩	٣١١٥١	٢٠٨	٢٤٣	٥٠٤٣٣	التجارة
٧١	٣٧	٢٦٣٦	٣١	١٤٤	٤٤١٣	دار العلوم
٣١	١١١	٣٤١١	١٤	٢٤٣	٣٤١١	الاقتصاد والعلوم السياسية
٢٠	٢٤٩	٤٩٦٩	٦	٧٩٣	٤٩٦٩	العلوم
٩	٨٨٠	٨١٣٢	٢	٣٨٤٧	٨١٣٢	طب قصر العيني
١٢	١٣٢	١٦٠٤	٥	٣٤٦	١٦٠٤	طب الاسنان
١٣	١٩٦	٢٥٧٨	٧	٣٥٢	٢٥٧٨	الصيدلة
٢٦	٥٦٦	١٠٣٦٠	٢٣	٤٥٩	١٠٣٦٠	الهندسة
٣٦	١٦٠	٥٧١١	٨	٦٧٦	٥٧١١	الزراعة
٢٨	١٢٢	٣٤٤٦	٨	٤٣٩	٣٤٤٦	الطب البيطري
٥٦	٧٩	٤٤٥٣	٤٥	١٠٠	٤٤٥٣	الإعلام
٤١	٦٢	٢٥٢٩	١٨	١٤٣	٢٥٢٩	الآثار
١١	٩٠	٩٨٠	١٢	٧٩	٩٨٠	التخطيط الاقليمي والعمراني
١٥	١٩٢	٢٨٦٩	١٣	٢٢٩	٢٨٦٩	العلاج الطبيعي
١٠	٢٩١	٢٩١١	١٠	٢٩٠	٢٩١١	التمريض
٢٢	٤٤	٩٤٩	٧	١٣١	٩٤٩	التربية النوعية
٤٤	١٠٥	٤٦٥٥	٩١	٥١	٤٦٥٥	الحاسبات والذكاء الاصطناعي
١٢٥	٣٢	٤٠٠٧	٦١	٦٦	٤٠٠٧	التربية للطفولة المبكرة
٣٦	٣٦٦٣	١٣٢٤٢٧	١٨	٩٢٤٦	١٦٥٧٦٧	إجمالي

* يتم التدريس للطلاب المقيدون عدا المنتسبين

عدد الطلاب

= المعدل

عدد أعضاء هيئة التدريس/المعاونين "القائمين بالعمل فعلا"

بيان رقم (٥-٢) إحصائي مقارن **بالقوة الفعلية** لأعضاء هيئة التدريس ومعاونيهم لعامي ٢٠٢١/٢٠٢٢ - ٢٠٢٢/٢٠٢٣

الكلية / معهد	السادة أعضاء هيئة التدريس		معاونوا أعضاء هيئة التدريس		الزيادة أو النقص
	٢٠٢٢/٢٠٢١	٢٠٢٣/٢٠٢٢	٢٠٢١/٢٠٢٢	٢٠٢٢/٢٠٢٣	
الاداب	٥٢١	٥٣٨	١٧	٢٣٩	٢٣٠
الحقوق	١١١	١٠٩	٢-	٢٣	٢٣
التجارة	٢٨٨	٣٢١	٣٣	٣٢٤	٢٩٤
دار العلوم	٢٣٨	١٧٢	١٦-	٤٩	٤٥
الاقتصاد والعلوم السياسية	٣٠٧	٣٠٠	٧-	١٣١	١٣٧
العلوم	٩٠٩	٩١٣	٤	٢٧٨	٢٨١
طب قصر العيني	٤٨٨٩	٤٨٥٩	٣٠-	١٢١٨	١٢٠٥
طب الامسات	٤٩٧	٤١٠	٣٧-	١٤٢	١١١
الصيدلة	٤٨٥	٤٨٩	٤	٢٣٧	٢٤٥
الهندسة	١٠١٣	٥١٠	٤٥٣-	١١٨	٥٩٥
الزراعة	١٧٣	٧٣٠	٥٧	١٢٨	١٧٥
الطب البيطري	٤٨١	٤٧١	٥-	١٠٥	١٢٩
الاصلام	٢٣٤	١٤٠	٩٤-	١٠٠	٨٧
الاجاز	١٧٠	١٥٧	١٣-	١٨	١٧
التخطيط الاقليمي والعمراني	٨٠	٨٧	٧	١١٦	١١٢
العلوم الطبيعية	٤١٣	٤٤٣	٣٠	١٩٤	٢٣٤
التمريض	١٨٤	٣٩٤	٢١٠	٢٠٣	٣٨٨
الترفيه التوعوية	١٣٩	١٣٦	٣-	٤٥	٤٧
الرياضيات والتكاهن الاصطناعي	٩٦	٨٢	١٤-	١٥٩	١٥٠
الدراسات العليا للتربية	٧٩	٧٢	٧-	٢٨	٣٤
الدراسات العليا لثقافة الاعمال	١٢٩	٩٤	٣٥-	٢٧	١١
الدراسات العليا لثقافة الاعمال	٩٦	١٠٨	١٢	٢٥	١٨
الدراسات العليا للبحوث الاحصائية	٩٤	١٣٥	٤١	١٥	١٩
المعهد القومي لعلوم اللبزر	١١٢	١١٢	٠	٤٨	٤٣
المعهد القومي للاورام	٥٧٢	١١٦	٤٤	٢٩٢	٢٣٩
اجمالي	١٢٨١٠	١٢٥٠٣	٣٠٧-	٤٩٠٧	٤٩٩٧

مقدار الزيادة أو النقص

العدد سنة ٢٠٢١ / ٢٠٢٢

نسبة الزيادة أو النقص =

بيان رقم (٦- ٢) إحصائي مقارن للقائمين بالعمل فعلاً

من السادة أعضاء هيئة التدريس ومعاونيهم لعامي ٢٠٢٢/٢٠٢١ - ٢٠٢٣/٢٠٢٢

البيان	السادة أعضاء هيئة التدريس				معاونوا أعضاء هيئة التدريس			
	٢٠٢٣/٢٠٢٢	٢٠٢٢/٢٠٢١	الزيادة أو النقص	% الزيادة أو النقص	٢٠٢٣/٢٠٢٢	٢٠٢٢/٢٠٢١	الزيادة أو النقص	% الزيادة أو النقص
الأدب	٥٠١	٢١٧	٢٨٤	٪٤.٥٩	٢١٨	٢١٧	١	٪٠.٤٦
الحقوق	٩٥	١٥	٨٠	٪٤.٢١-	٣٦	١٥	٢١	٪١٤.٠٠
التجارة	٢١٩	٢٦٠	-٤١	٪١٠.٩٦	٢٢٩	٢٦٠	-٣١	٪١١.٩٢-
دار العلوم	٢٠٦	٤٩	١٥٧	٪٣٠.١٠-	٣٧	٤٩	-١٢	٪٢٤.٤٩-
الاقتصاد والعلوم السياسية	٢٧٠	١٢٤	١٤٦	٪١٠.٠٠-	١١١	١٢٤	-١٣	٪١٠.٤٨-
العلوم	٧٤٨	٢٢٨	٥٢٠	٪٦.٠٢	٢٤٩	٢٢٨	٢١	٪٩.٢١
طب قصر العيني	٣٩٧٤	١٠١٦	٢٩٥٨	٪٣٠.٢٠-	٨٨٠	١٠١٦	-١٣٦	٪١٣.٣٩-
طب الاسنان	٢٦٧	١٠٠	١٦٧	٪٢٩.٥٩	١٣٢	١٠٠	٣٢	٪٣٢.٠٠
الصيدلة	٤٣٥	٢٠٩	٢٢٦	٪١٩.٠٨-	١٩٦	٢٠٩	-١٣	٪٦.٢٢-
الهندسة	٥٢٤	٦١٢	-٨٨	٪١٢.٤٠-	٣٩٨	٦١٢	-٢١٤	٪٣٤.٩٧-
الزراعة	٦٠٢	١٤٨	٤٥٤	٪١٢.٢٩	١٦٠	١٤٨	١٢	٪٨.١١
الطب البيطري	٤١٣	٩٤	٣١٩	٪٦.٣٠	١٢٢	٩٤	٢٨	٪٢٩.٧٩
الإعلام	١٩٤	٩٠	١٠٤	٪٤٨.٤٥-	٧٩	٩٠	-١١	٪١٢.٢٢-
الأثار	١٤٩	٥٨	٩١	٪٤.٠٣-	٦٢	٥٨	٤	٪٦.٩٠
التخطيط الاقليمي والعمراني	٧٢	١٠٥	-٣٣	٪٩.٧٢	٩٠	١٠٥	-١٥	٪١٤.٢٩-
الملاج الطبيعي	٢٠٢	١٥٨	٤٤	٪١٣.٣٧	١٩٢	١٥٨	٣٤	٪٢١.٥٢
التمريض	١٣٦	١٣٥	١	٪١١٣.٢٤	٢٩١	١٣٥	١٥٦	٪١١٥.٥٦
التربية النوعية	١٣٣	٤٠	٩٣	٪١.٥٠-	٤٤	٤٠	٤	٪١٠.٠٠
الحاسيات والذكاء الاصطناعي	٦١	١٠٨	-٤٧	٪١٦.٣٩-	١٠٥	١٠٨	-٣	٪٢.٧٨-
التربية للطفولة المبكرة	٧٣	٢٧	٤٦	٪٩.٥٩-	٣٢	٢٧	٥	٪١٨.٥٢
الدراسات العليا للتربية	١٠٧	٢٩	٧٨	٪٢٧.١٠-	١١	٢٩	-١٢	٪٥٢.١٧-
الدراسات الاقليمية العليا	٨٤	١١	٧٣	٪١٣.١٠	١٤	١١	٣	٪١٧.٦٥-
الدراسات العليا للبحوث الاحصائية	٧٦	٤٦	٣٠	٪٦٠.٥٣	١٣	٤٦	-١	٪٨.٣٣
المعهد القومي لعلوم الليزر	٩٣	٣٧	٥٦	٪٢.١٥	٣٤	٣٧	-٣	٪٨.١١-
المعهد القومي للأورام	٤٣٣	٢٢٢	٢١١	٪٢.٧٧	١٦٧	٢٢٢	-٥٥	٪٢٤.٧٧-
إجمالي	١٠٠٦٧	٤١٠٤	٥٩٦٣	٪٠.١٤	٣٩٠٢	٤١٠٤	-٢٠٢	٪٤.٩٢-

مقدار الزيادة أو النقص

العدد سنة ٢٠٢٢/٢٠٢١

= نسبة الزيادة أو النقص

٣. أعداد طلاب مرحلة البكالوريوس

بجامعة القاهرة للعام الجامعي

٢٠٢٣/٢٠٢٢

٣- أعداد طلاب مرحلة البكالوريوس بجامعة القاهرة للعام الجامعي ٢٠٢٢/٢٠٢٣

بيان رقم (١ - ٣) بأعداد الطلاب **المستجدين (مصريين)** بكنيات جامعة القاهرة بحسب حالة القيد والنوع خلال العام الجامعي ٢٠٢٢/٢٠٢٣

النسبة من الإجمالي	الإجمالي	ساعات معتمدة/برامج		انتساب		الكلية
		طالبة	طالب	طالبة	طالب	
%٤٠.٠	٤٠٤٤	٨١٣	٢١٣	١٥٧	٢٩٦	الاداب
%١٣.٥	٣٨٩٩	٠	٠	٥١٣	٩٦٠	الاحقوق
%٢٤.٤	٧٠٦٩	١٠٣٠	١٤٢٤	٤٠٧	٢٠٢٠	التجارة
%٠.٨	٢٢٠	٠	٠	٧٣	٢٤	دار العلوم
%٣.٠	٨٧٨	٤٩٢	٣٨٦	٠	٠	الاقتصاد والعلوم السياسية
%٤.٦	١٣٤٦	٧١٦	٥٨٠	٠	٠	العلوم
%٦.٣	١٨٣٤	٨٧٦	٩٥٨	٠	٠	طب قصر العيني
%٠.٧	٢١٢	٠	٠	٠	١٣٧	طب الاسنان
%٠.٩	٢٧٥	١٧٢	١٠٣	٠	٠	الصيدلة
%٥.٧	١٦٥٦	١٠١	٢٨٨	٠	٣٥٧	الهندسة
%٥.١	١٤٨٠	٩٢٦	٥٥٤	٠	٠	الزراعة
%٢.٨	٨٢١	١٤	٧	٠	٤٨٧	الطب البيطري
%٤.٠	١١٦٨	٨١١	٣٠٧	٠	٠	الإعلام
%١.٦	٤٥٣	٣٠٢	١٥١	٠	٠	الآثار
%٠.٤	١١٣	٢٩	٨٤	٠	٠	التخطيط الاقليمي والعمراني
%٠.٨	٢٣٠	٠	٠	٠	١٠٤	العلاج الطبيعي
%٢.٢	٦٤٩	٣١٢	٣٣٧	٠	٠	التمريض
%٠.٧	١٩٦	١٦٩	٢٧	٠	٠	التربية النوعية
%٤.٣	١٢٣٨	٨١	٢١٨	٠	٣٠٥	الرحاسيات والذكاء الاصطناعي
%٤.١	١١٩١	٠	٠	٠	١١٩١	التربية للطفولة المبكرة
%١٠٠.٠	٢٨٩٧٢	١٩٤٤	٥٦٨٧	١٦٥٠	٣٣٠٠	الإجمالي

٢- أعداد طلاب مرحلة البكالوريوس بجامعة القاهرة للعام الجامعي ٢٠٢٢/٢٠٢٣

بيان رقم (٢ - ٣) بأعداد الطلاب **المستجدين (واقف)** بكليات جامعة القاهرة بحسب حالة القيد والتوزيع خلال العام الجامعي ٢٠٢٣/٢٠٢٢

النسبة من الإجمالي	الإجمالي	ساعات معتمدة/برامج		انتساب		انتظام		الكلية
		طالبة	طالب	طالبة	طالب	طالبة	طالب	
%٢٠.١	٢٠٨	٤	٢١	٧	٤	١٠٣	١٩	الاداب
%١٩.٤	١٥٨٣	٠	٠	٥	٧	٢٨٣	١٢٨٨	الاحقوق
%٩.٠	٧٣٤	٣٩	٥١	٧	١١	٢٣٥	٣٩١	التجارة
%٠.٢	١٩	٠	٠	٠	٠	٤	١٥	دار العلوم
%٢.٢	١٧٩	٧٠	١٠٩	٠	٠	٠	٠	الاقتصاد والعلوم السياسية
%٥.٨	٤٧٠	١٤٥	٣٢٥	٠	٠	٠	٠	العلوم
%١٧.٣	١٤٠٩	٠	٠	٠	٠	٥٢٧	٨٨٢	طب قصر العيني
%١١.٣	٩١٨	٠	٠	٠	٠	٤١٢	٥٠١	طب الاسنان
%٣.٧	٢٩٩	١٠١	١٩٣	٠	٠	٠	٠	الصيدلة
%١٢.٥	١٠١٩	٥	١١	٠	٠	١٧١	٨٢٢	الهندسة
%٠.٣	٢٢	٢	٢٠	٠	٠	٠	٠	الترجمة
%٠.٥	٤٠	١	٣٤	٠	٠	٠	٠	الطب البيطري
%٠.٤	٣٥	٠	٠	٠	٠	٣٠	٥	الإعلام
%٠.١	٥	٣	٢	٠	٠	٠	٠	الأثار
%٠.٠	٤	٢	٢	٠	٠	٠	٠	التخطيط الاقليمي والعمراني
%١.٣	١٠٣	٠	٠	٠	٠	٥٥	٤٨	العلاج الطبيعي
%٥.٤	٤٣٩	٠	٠	٠	٠	٢٥١	١٨٨	التمريض
%٠.١	٦	٣	٣	٠	٠	٠	٠	الترجمة الانوعية
%٧.٩	٦٤١	١١٠	٥٣١	٠	٠	٠	٠	الرحاسيات والتكاثر الاصطناعي
%٠.١	٩	٠	٠	٠	٠	٩	٠	الترجمة للحفاظ على الذاكرة
%١٠٠.٠	٨١٤٢	٤٩٥	١٣٠٧	١٩	٢٢	٢٠٨٥	٤٢١٤	الإجمالي

٢- أعداد طلاب مرحلة البكالوريوس بجامعة القاهرة للعام الجامعي ٢٠٢٢/٢٠٢٣

بيان رقم (٣١ - ٣) مقالين بأعداد الطلاب المستجدين (مصري ووافد) طبقاً للنوع ونظام التيد للعام الجامعي ٢٠٢١/٢٠٢٢ - ٢٠٢٣/٢٠٢٣

نسبة الزيادة أو النقص	الزيادة أو النقص	اجمالي		طالبة		طالب		كلية
		٢٠٢٣/٢٠٢٢	٢٠٢٢/٢٠٢١	٢٠٢٣/٢٠٢٢	٢٠٢٢/٢٠٢١	٢٠٢٣/٢٠٢٢	٢٠٢٢/٢٠٢١	
%٢٠.٩	٧٣٤	٤٢٥٢	٣٥١٨	٣١١٨	٢٥٤٦	١١٣٤	٩٧٢	الاداب
%١٧.٦	١١٦٩-	٥٤٨٢	٦٦٥١	١٧١١	٢١٢٨	٣٧٧١	٤٥٢٣	الحقوق
%٢٧.٢-	٢٩١١-	٧٨٠٣	١٠٧١٤	٣٢٤٣	٥٥٣٠	٤٥١٠	٥١٨٤	التجارة
%٤٧.٧-	٢١٨-	٢٣٩	٤٥٧	١٦٦	٣٠٨	٧٣	١٤٩	دار العلوم
%٠.٦-	٦-	١٠٥٧	١٠٦٣	٥٦٢	٦٤٩	٤٩٥	٤١٤	الاقتصاد والعلوم السياسية
%٣٤.٤	٤٦٥	١٨١٦	١٣٥١	٩١١	٧٥٢	٩٠٥	٥٩٩	العلوم
%١٦.٤	٤٥٦	٣٢٤٣	٢٧٨٧	١٤٠٣	١٢٤٠	١٨٤٠	١٥٤٧	طب قصر العيني
%٣٧.٣	٣٠٧	١١٣٠	٨٢٣	٥٤٩	٤٠٩	٥٨١	٤١٤	طب الاسنان
%١٠.٣-	٦٦-	٥٧٤	٦٤٠	٢٧٨	٣٦٣	٢٩٦	٢٧٧	الصيدلة
%٤٣.٩	٨١٦	٢١٧٥	١٨٥٩	٦٣٩	٥٠١	٢٠٣٦	١٣٥٨	الهندسة
%١.٩-	٢٩-	١٥٠٢	١٥٣١	٩٢٨	٩٦٨	٥٧٤	٥٦٣	الزراعة
%١٨.٤-	١٩٤-	٨٦١	١٠٥٥	٥٠٧	٥٨٩	٣٥٤	٤١٦	الطب البيطري
%٥.١-	٦٤-	١٢٠٣	١٢٦٧	٨٩١	٨٩٥	٣١٢	٣٧٢	الإعلام
%١٨.٩-	١٠٧-	٤٥٨	٥٦٥	٣٠٥	٤٠٠	١٥٣	١٦٥	الأثار
%٤٥.٦-	٩٨-	١١٧	٢١٥	٣١	٤٤	٨٦	١٧١	التخطيط الاقليمي والعمراني
%٥٥.٠-	٤٠٧-	٣٣٣	٧٤٠	١٥٩	٣٩٠	١٧٤	٣٥٠	العلاج الطبيعي
%٤٥.٣	٣٣٩	١٠٨٨	٧٤٩	٥٦٣	٤١٠	٥٢٥	٣٣٩	التعريض
%٢٠.٢	٣٤	٢٠٢	١٦٨	١٧٢	١٤٢	٣٠	٢٦	الترفيه النوعية
%٣٠.٥	٤٣٩	١٨٧٩	١٤٤٠	٤٩٦	٣٩١	١٣٨٣	١٠٤٩	الرياضيات واللكاه الاصطناعي
%٢٣.٢	٢٢٦	١٢٠٠	٩٧٤	١٢٠	٩٧٤		٠	الترفيه للطفولة المبكرة
%٣.٨-	١٤٧٥-	٣٧١١٤	٣٨٥٧٣	١٧٨٢٢	١٩٦٢٩	١٩٢٨٢	١٨٩٤٤	الاجمالي

مقدار الزيادة أو النقص
 = نسبة الزيادة أو النقص
 العدد سنة ٢٠٢١ / ٢٠٢٢

٢- أعداد طلاب مرحلة البكالوريوس بجامعة القاهرة للعام الجامعي ٢٠٢٢/٢٠٢٣

بيان رقم (٤ - ٣) بأعداد الطلاب المقيدين (مصريين) بكليات جامعة القاهرة حسب حالة التقيد والنوع خلال العام الجامعي ٢٠٢٣/٢٠٢٢

النسبة من الإجمالي	إجمالي	ساعات معتمدة/إبرامج		انتساب		الانتظام		الكلية
		طالبة	طالب	طالبة	طالب	طالبة	طالب	
%١٢.١	٢٠٠٥٤	٣٤٠٣	١٢٨٨	٣٠١٩	١٧٢٠	٨٣١٨	٢٣٠١	الأدب
%١٦.٥	٢٧٣٠٣	٠	٠	٢٨١٣	٤٧٢٩	٨٧٣٤	١١٠٢٧	الصحافة
%٣٠.٤	٥٠٤٣٣	٤٧٣٢	٤٩٤٩	٨٧٨٠	١٠٥٠٢	١٠٨٤٧	١٠٦٢٣	التجارة
%٢.٧	٤٤١٣	٠	٠	١٢٢٥	٥٥٢	١٩١٢	٦٧٤	دار العلوم
%٢.١	٣٤١١	٢٢٨٧	١١١٢	٠	٠	٧	٥	الاقتصاد والعلوم السياسية
%٣.٠	٤٩٦٩	٢٧٧٠	٢١٩٩	٠	٠	٠	٠	العلوم
%٤.٩	٨١٣٢	٣٦٨٢	٤٤٥٠	٠	٠	٠	٠	طب قصر العيني
%١.٠	١٦٠٤	٠	٠	٠	٠	١٠٠٣	٦٠١	طب الأسنان
%١.١	٢٥٧٨	١٢٠٩	٦١٨	٠	٠	٤٤٩	٢٥٢	الصيدلة
%١.٢	١٠٣٦٠	٧٥٧	١٧٤٨	٠	٠	١٨٥٦	٥٩٩٩	الهندسة
%٣.٤	٥٧١١	٣٧٠٤	٢٠٠٧	٠	٠	٠	٠	الزراعة
%٢.١	٣٤٤٦	٨٥	٦٢	٠	٠	٢٠٦٤	١٢٣٥	الطب البيطري
%٢.٧	٤٤٥٣	٣٦٤٤	٨٠٩	٠	٠	٠	٠	الإعلام
%١.٥	٢٥٢٩	١٨٥٦	٦٧٣	٠	٠	٠	٠	الأثار
%٠.١	٩٨٠	٢١١	٧١٤	٠	٠	٠	٠	التخطيط الاقليمي والعمراني
%١.٧	٢٨٦٩	٠	٠	٠	٠	١٧٦٩	١١٠٠	العلاج الطبيعي
%١.٨	٢٩١١	١٧١٣	١١٩٨	٠	٠	٠	٠	التعمير
%٠.١	٩٤٩	١٦٩	٢٧	٠	٠	٦٤٧	١٠٦	التربية النوعية
%٢.٨	٤٦٥٥	٣٤٢	٦٧٠	٠	٠	١٠٨٢	٢٥١١	الاحصائيات والتكاهن الاصطناعي
%٢.٤	٤٠٠٧	٠	٠	٠	٠	٤٠٠٧	٠	الترفيه للطفولة المبكرة
%١٠٠.٠	١٦٥٧٦٧	٣٠٦١٩	٢٢٥٧٤	١٥٨٣٧	١٧٥٠٣	٤٢٧٤٥	٣٦٤٨٩	إجمالي

٢- أعداد طلاب مرحلة البكالوريوس بجامعة القاهرة للعام الجامعي ٢٠٢٢/٢٠٢٣

بيان بيان رقم (٥ - ٣) بأعداد الطلاب المقيدين (الوافدون) بكليات جامعة القاهرة حسب حالة القيد والوزع خلال العام الجامعي ٢٠٢٢/٢٠٢٣

النسبة من الاجمالي	اجمالي	ساعات معتمدة/برامج		انتساب		انتظام		الكلية
		طالبة	طالب	طالبة	طالب	طالبة	طالب	
%٣.٤	٧٢٧	١٤	٤٨	٦٠	٣٠	٣٣٨	٢٣٧	الاداب
%١٩.٢	٤٠٨٤	٠	٠	٥٢	٤١	٩٧٠	٣٠٢١	البحوث
%٩.٦	٢٠٣٥	١١٧	١٩٦	٤٦	٧٨	٤٧٤	١١٢٤	التجارة
%٠.٥	١١٢	٠	٠	٠	٠	٤٤	٦٨	دار العلوم
%١.٧	٣٥٧	١٢٤	٢٣٠	٠	٠	٠	٣	الاقتصاد والعلوم السياسية
%٤.٤	٩٢٧	٣٥١	٥٧٦	٠	٠	٠	٠	العلوم
%١٥.٢	٥٣٤٨	٠	٠	٠	٠	٢١٢٣	٣٢٢٥	طب قصر العيني
%٩.٩	٢٠٩٩	٠	٠	٠	٠	٨٧٠	١٢٢٩	طب الاسنان
%٥.٨	١٢٤٠	٣٨٣	٧٣٠	٠	٠	٤٩	٧٨	الصيدلة
%٨.١	١٧١٨	١١	٢٤	٠	٠	٣٠٤	١٣٧٩	الهندسة
%٠.٥	١١٦	٣٥	٨١	٠	٠	٠	٠	الزراعة
%٠.٤	٨٥	١٦	٦٩	٠	٠	٠	٠	الطب البيطري
%٠.٥	١١٤	٠	٠	٠	٠	٧٣	٤١	الإعلام
%٠.١	١٨	٨	١٠	٠	٠	٠	٠	الآثار
%٠.١	٢٩	١٣	١٦	٠	٠	٠	٠	التخطيط الاقليمي والعمراني
%١.٣	٢٨٠	٠	٠	٠	٠	١٥١	١٢٩	العلاج الطبيعي
%٤.٩	١٠٤٦	٠	٠	٠	٠	١٢٣	٤٢٣	التعمير
%٠.١	١٦	٣	٣	٠	٠	٧	٣	التربية النوعية
%٤.٠	٨٤٥	١٥٥	٦٩٠	٠	٠	٠	٠	الاسيات والتاكاك الاصطناعي
%٠.٢	٤٠	٠	٠	٠	٠	٤٠	٠	التربية للطفولة المبكرة
%١٠٠.٠	٢١٢٣٦	١٢٣٠	٢٦٧٣	١٥٨	١٤٩	٦٠٦٦	١٠٩١٠	اجمالي

بيان رقم (٣ - ٣) مقارن بأعداد الطلاب المقيدين (مصري ووافد) طبقاً للتوزيع ونظام القيد للعام الجامعي ٢٠٢٢/٢٠٢٣ - ٢٠٢٢/٢٠٢٣

نسبة الزيادة او النقص	الزيادة او النقص	اجمالي		طالبة		طالب		كلية
		٢٠٢٣/٢٠٢٤	٢٠٢٢/٢٠٢٣	٢٠٢٣/٢٠٢٤	٢٠٢٢/٢٠٢٣	٢٠٢٣/٢٠٢٤	٢٠٢٢/٢٠٢٣	
%١٨.١	٣١٨٧	٢٠٧٨١	١٧٥٩٤	١٥١٥٢	١٢٩٠٢	٥١٢٩	٤١٩٢	الاداب
%٤.٥-	١٤٧٨-	٣١٣٨٧	٣٢٨١٥	١٢٥١٩	١٣٨٧٩	١٨٨١٨	١٨٩٨١	الاحقوق
%٤.٣-	٢٣٥٦-	٥٢٤٦٨	٥٤٨٢٤	٢٤٩٩١	٣٠٥٨٤	٢٧٤٧٢	٢٤٤٤٠	التجارة
%٣١.٧-	٢١٠٥-	٤٥٢٥	٦٦٣٠	٣٢٣١	٤٨٣٩	١٢٩٤	١٧٩١	دار العلوم
%٨.٩	٣٠٧	٣٧٦٨	٣٤٦١	٢٤١٨	٢٣٤١	١٣٥٠	١١٢٠	الاقتصاد والعلوم السياسية
%٢٣.٠	١١٠٣	٥٨٩٦	٤٧٩٣	٣١٢١	٢٦٨٢	٢٧٧٥	٢١١١	العلوم
%٢٦.٩	٢٨٥٥	١٣٤٨٠	١٠٦٢٥	٥٨٠٥	٤٦٣٢	٧١٧٥	٥٩٩٣	طب قصر العيني
%١٦.٠	٥١١	٣٧٠٣	٣١٩٢	١٨٧٣	١٧٢٥	١٨٣٠	١٤٦٧	طب الاسنان
%١٠.١-	٤٢٩-	٣٨١٨	٤٢٤٧	٢٠٩٠	١٩٩٩	١٧٢٨	٢٢٤٨	الصيدلة
%١٠.٨	١١٧٦	١٢٠٧٨	١٠٩٠٢	٢٩٢٨	٢٧٣٣	٩١٥٠	٨١٦٩	الهندسة
%٩.٣	٤٩٨	٥٨٢٧	٥٣٢٩	٣٧٣٩	٣٢٩٨	٢٠٨٨	٢٠٣١	الزراعة
%٦.٦-	٢٤٩-	٣٥٣١	٣٧٨٠	٢١٦٥	٢٢٠٧	١٣٦٦	١٥٧٣	الطب البيطري
%١٢.٨	٥١٧	٤٥٦٧	٤٠٥٠	٣٧١٧	٣١٦٠	٨٥٠	٨٩٠	الإعلام
%٩.٦-	٢٦٩-	٢٥٤٧	٢٨١٦	١٨٦٤	٢٠٩٧	٦٨٣	٧١٩	الأثار
%١٧.١	١٤٧	١٠٠٩	٨٦٢	٢٧٩	٢٤٩	٧٣٠	٦١٣	التخطيط الاقليمي والعمراني
%١٧.٠-	٦٤٤-	٣١٤٩	٣٧٩٣	١٩٢٠	٢٣٢٧	١٢٢٩	١٤٦١	العلاج الطبيعي
%٣٠.٦	٩٢٨	٣٩٥٧	٣٠٢٩	٢٣٣٦	١٨٣٠	١٦٢١	١١٩٩	التعمير
%١١.٠-	١١٩-	٩٦٥	١٠٨٤	٨٢٦	٩٤٠	١٣٩	١٤٤	الترفيه التوعوية
%٣٧.٧	١٥٠٦	٥٥٠٠	٣٩٩٤	١٥٧٩	١٢٢٣	٣٩٢١	٢٧٧١	الاحصيات والتاكد الاصطناعي
%٥.٦	٢١٤	٤٠٤٧	٣٨٣٣	٤٠٤٧	٣٨٣٣	٠	٠	الترفيه للطفولة المبكرة
%٢.٩	٥٢٩٨	١٨٧٠٣	١٨١٧٠٥	٩٦٦٥٥	٩٩٤٨٠	٩٠٣٤٨	٨٢٢٢٥	الاجمالي

بيان رقم (٧ - ٣) بأعداد الخريجين (مهريين) بحسب النوع لكليات جامعة القاهرة للعام الجامعي ٢٠٢١/٢٠٢٢

الكلية	طالب	طالبة	إجمالي
الأداب	٨٠٣	٣٠٦٧	٣٨٧٠
الحقوق	٤١١٥	٣٤١٢	٧٥٢٧
التجارة	٣٥٢٩	٤٠٤٣	٧٥٧٢
دار العلوم	٥٩٢	١٨٧٣	٢٤٦٥
الاقتصاد والعلوم السياسية	١٢٣	٤٠٤	٥٢٧
العلوم	٢٨١	٥٢١	٨٠٢
طب قصر العيني	٤٩٨	٥٧٣	١٠٧١
طب الاسنان	٨٢	١٨٤	٢٦٦
الصيدلة	٣٥٥	٤٩٦	٨٥١
الهندسة	١٢١٣	٤٩٣	١٧٠٦
الزراعة	٣٣٨	٥٠٧	٨٤٥
الطب البيطري	١٤٦	٣١٤	٤٦٠
الإعلام	١٣٢	٥٢٦	٦٥٨
الآثار	٢٨٢	١٠٥٢	١٣٣٤
التخطيط الاقليمي والعمراني	٩٢	٤٦	١٣٨
العلاج الطبيعي	١٤٦	٤٠٥	٥٥١
التمريض	١٤٩	٢٧٣	٤٢٢
التربية النوعية	٢٩	٢١٠	٢٣٩
الحاسبات والذكاء الاصطناعي	٣٢٠	١٥١	٤٧١
التربية للطفولة المبكرة	-	٩٦٧	٩٦٧
إجمالي	١٣٢٢٥	١٩٥١٧	٣٢٧٤٢

بيان رقم (٨ - ٣) بأعداد الخريجين (الوافدين) بحسب النوع لكليات جامعة القاهرة للعام الجامعي ٢٠٢١/٢٠٢٢

الكلية	طالب	طالبة	إجمالي
الآداب	١٧	٢٨	٤٥
الحقوق	١٠٩	٩٠	١٩٩
التجارة	١٥٣	٥٥	٢٠٨
دار العلوم	٨	١٧	٢٥
الاقتصاد والعلوم السياسية	٢	٢	٤
العلوم	٢٠	١٢	٣٢
طب قصر العيني	١٠٠	٨٣	١٨٣
طب الاسنان	١٩	٢٧	٤٦
الصيدلة	٢٣	١٤	٣٧
الهندسة	٢٧	٥	٣٢
الزراعة	٥٩	٢٣	٨٢
الطب البيطري	-	-	٠
الإعلام	٤	٩	١٣
الآثار	-	-	٠
التخطيط الاقليمي والعمراني	١	٦	٧
العلاج الطبيعي	٢	٩	١١
التمريض	١٢	٢٠	٣٢
التربية النوعية	-	-	٠
الحاسبات والذكاء الاصطناعي	٨	٢	١٠
التربية للطفولة المبكرة	-	٥	٥
إجمالي	٥٦٤	٤٠٧	٩٧١

٣- أعداد طلاب مرحلة البكالوريوس بجامعة القاهرة للعام الجامعي ٢٠٢٢/٢٠٢٣

بيان رقم (٩ - ٣) يوضح **معدل الإحلال** بين المهتجين

عام ٢٠٢٣/٢٠٢٢ وخريجوا عام ٢٠٢٢/٢٠٢١

كلية	مستجدون		خريجون		معدل الاحلال	
	طالب	طالبة	طالب	طالبة	طالب	طالبة
الآداب	١١٣٤	٣١١٨	٨٢٠	٣٠٩٥	%١٣٨	%١٠١
الحقوق	٣٧٧١	١٧١١	٤٢٢٤	٣٥٠٢	%٨٩	%٤٩
التجارة	٤٥٦٠	٣٢٤٣	٣٦٨٢	٤٠٩٨	%١٢٤	%٧٩
دار العلوم	٧٣	١٦٦	٦٠٠	١٨٩٠	%١٢	%٩
الاقتصاد والعلوم السياسية	٤٩٥	٥٦٢	١٢٥	٤٠٦	%٣٩٦	%١٣٨
العلوم	٩٠٥	٩١١	٣٠١	٥٣٣	%٣٠١	%١٧١
طب قصر العيني	١٨٤٠	١٤٠٣	٥٩٨	٦٥٦	%٣٠٨	%٢١٤
طب الاسنان	٥٨١	٥٤٩	١٠١	٢١١	%٥٧٥	%٢٦٠
الصيدلة	٢٩٦	٢٧٨	٣٧٨	٥١٠	%٧٨	%٥٥
الهندسة	٢٠٣٦	٦٣٩	١٢٤٠	٤٩٨	%١٦٤	%١٢٨
الزراعة	٥٧٤	٩٢٨	٣٩٧	٥٣٠	%١٤٥	%١٧٥
الطب البيطري	٣٥٤	٥٠٧	١٤٦	٣١٤	%٢٤٢	%١٦١
الإعلام	٣١٢	٨٩١	١٣٦	٥٣٥	%٢٢٩	%١٦٧
الأثار	١٥٣	٣٠٥	٢٨٢	١٠٥٢	%٥٤	%٢٩
التخطيط الإقليمي والعمراني	٨٦	٣١	٩٣	٥٢	%٩٢	%٦٠
العلاج الطبيعي	١٧٤	١٥٩	١٤٨	٤١٤	%١١٨	%٣٨
التمريض	٥٢٥	٥٦٣	١٦١	٢٩٣	%٣٢٦	%١٩٢
التربية النوعية	٣٠	١٧٢	٢٩	٢١٠	%١٠٣	%٨٢
الحاسبات والذكاء الاصطناعي	١٣٨٣	٤٩٦	٣٢٨	١٥٣	%٤٢٢	%٣٢٤
التربية للطفولة المبكرة		١٢٠٠	-	٩٧٢	%٠	%١٢٣
إجمالي	١٩٢٨٢	١٧٨٣٢	١٣٢٢٥	١٩٢٧٨	%١٤٦	%٩٢

مستجدون العام الحالي
خريجين العام السابق

= معدل الإحلال

٤. أعداد طلاب مرحلة الدراسات

العليا بجامعة القاهرة

للعام الجامعي ٢٠٢٢/٢٠٢٣

٤- أعداد طلاب مرحلة الدراسات العليا بجامعة القاهرة للعام الجامعي ٢٠٢٢/٢٠٢٣

بيان رقم (٤-١) : أعداد الطلاب المقيدين بالدراسات العليا (المصريين)

خلال العام الجامعي ٢٠٢٢ / ٢٠٢٣

إجمالي	دكتوراه		ماجستير		دبلوم		الكلية
	طالبة	طالب	طالبة	طالب	طالبة	طالب	
١٤٨٨	٣٢٨	٧٩	٦٧٤	١٢٩	٢١٨	٦٠	الآداب
١٤٦٤	٩	١٥	٠	١	٦٨٩	٧٥٠	الحقوق
١٠٦٠	٤٠	٤٦	١٧٤	١٧٢	٢٨١	٣٤٧	التجارة
٥٠٢	١٣	٣٦	٩٠	٧٣	١٢٠	١٧٠	دار العلوم
٣٨٠	٦٤	٢٨	١٣٥	٧٢	٣٥	٤٦	الاقتصاد والعلوم السياسية
٤٣٢	١٧	٨	٢٨٠	١٢٧	٠	٠	العلوم
٦٤٩٥	١١٨٩	١٨٢٢	١٧٧١	١٧١٣	٠	٠	طب قصر العيني
٣٨٠	٦٤	٣٩	١٦٦	١١١	٠	٠	طب الاسنان
٣٢٦	٠	٠	١٢٧	٤١	١٣٣	٢٥	الصيدلة
٣٩٦	٠	٠	١١٦	٢٣٨	٥	٣٧	الهندسة
٦٨٦	١٩٧	٨٥	٢٥٧	١٤٧	٠	٠	الزراعة
٤٧٨	٦	١٠	٦٢	٢٦	٢٤١	١٣٣	الطب البيطري
١٤٥	١٧	٩	٣٢	١٠	٤٤	٣٣	الإعلام
٢٠	٢	٣	٩	٣	٣	٠	الآثار
٢٧٢	٥٤	٤٦	٧٥	٧٢	١٠	١٥	التخطيط الاقليمي والعمرائي
٣٣٠٦	٦١٨	٣٦٠	١٤٨٠	٨٠٩	٢٤	١٥	العلاج الطبيعي
٢٨	٥	١	١٩	٣	٠	٠	التمريض
١٥٣	٤١	٨	٣٩	٥	٤٩	١١	التربية النوعية
٢٩١	٥٥	٢١	١٠٧	١٠٨	٠	٠	الحاسبات والذكاء الاصطناعي
٤٦٣	١٢	٨	١٣٩	٥	٢٩٨	١	التربية للطفولة المبكرة
٣٩٦٢	٤٢	١٦	٣٤١	٦٥	٣١٠٥	٣٩٣	الدراسات العليا للتربية
٢٩٧	٦٦	٨٤	٧٨	٦٩	٠	٠	الدراسات الافريقية العليا
٦٦٥	٩	١٠	٥	٣	٢٤٤	٣٩٤	الدراسات العليا للبحوث الاحصائية
٧٠	٤	٤	٤	٤	٣٤	٢٠	المعهد القومي لعلوم الليزر
٣٨	١٢	١٥	٤	٧	٠	٠	المعهد القومي للأورام
٧٦	٠	٠	٣٠	٣٠	١٠	٦	الدراسات العليا للنانو تكنولوجيا
٢٣٨٧٣	٢٨٦٤	٢٧٥٣	٦٢١٤	٤٠٤٣	٥٥٤٣	٢٤٥٦	

٤- أعداد طلاب مرحلة الدراسات العليا بجامعة القاهرة للعام الجامعي ٢٠٢٢/٢٠٢٣

بيان رقم (٤-٢) : أعداد الطلاب **الوافدين** المقيدين بالدراسات العليا

خلال العام الجامعي ٢٠٢٢ / ٢٠٢٣

إجمالي	دكتوراه		ماجستير		دبلوم		الكلية
	طالبة	طالب	طالبة	طالب	طالبة	طالب	
١٠٢	٢٢	٢٥	٢٩	٢٦	٠	٠	الآداب
٧٧	١٣	٢٦	١	١	١٥	٢١	الحقوق
١٧	٢	٥	٦	٢	١	١	التجارة
٢٣٨	١٧	٥١	٦٧	١٠١	٠	٢	دار العلوم
٣٩	٩	٢٣	٧	٠	٠	٠	الاقتصاد والعلوم السياسية
١٧٨	٣	١	٨٩	٨٥	٠	٠	العلوم
٤٥٢	١٩	٤٣	١٥٦	٢٣٤	٠	٠	طب قصر العيني
١٤٤	١١	٣	٥٦	٧٤	٠	٠	طب الأسنان
٨	٠	٠	٢	٦	٠	٠	الصيدلة
٢٠	٠	٠	٧	١٢	٠	١	الهندسة
٣٤	٧	٦	٦	١٥	٠	٠	الزراعة
١	١	٠	٠	٠	٠	٠	الطب البيطري
١٨	٤	٩	١	٠	٠	٤	الإعلام
٤	٠	٢	٠	٠	١	١	الآثار
٤	٠	٢	٢	٠	٠	٠	التخطيط الاقليمي والعمراني
٣٥	٠	٢	١٦	١٧	٠	٠	العلاج الطبيعي
٦٤	١٤	٤٤	٤	٢	٠	٠	التمريض
١٦	٢	١	١	٢	١٠	٠	التربية النوعية
٢٤	١	١	٥	١٧	٠	٠	الحاسبات والذكاء الاصطناعي
٩	٥	٠	٠	٠	٤	٠	التربية للطفولة المبكرة
٢٦٧	٤٤	٢٣	٦	٢	١٥٨	٣٤	الدراسات العليا للتربية
٤	٠	٠	١	٣	٠	٠	الدراسات الأفريقية العليا
٢	١	١	٠	٠	٠	٠	الدراسات العليا للبحوث الاحصائية
١	٠	٠	٠	١	٠	٠	المعهد القومي لعلوم الليزر
٢	١	١	٠	٠	٠	٠	المعهد القومي للأورام
١٧٦٠	١٧٦	٢٦٩	٤٦٢	٦٠٠	١٨٩	٦٤	إجمالي

٤- أعداد طلاب مرحلة الدراسات العليا بجامعة القاهرة للعام الجامعي ٢٠٢٢/٢٠٢٣

بيان رقم (٣-٤)؛ أعداد الطلاب القيديين بالدراسات العليا (المصريين والوافدين) مقارنة بين العام الجامعي ٢٠٢١/٢٠٢٢ - ٢٠٢٢/٢٠٢٣

الكلية	ديوم		الزيادة والنقص	ماجستير		الزيادة والنقص	دكتوراه		الزيادة والنقص
	٢٠٢١-٢٠٢٢	٢٠٢٢-٢٠٢٣		٢٠٢١-٢٠٢٢	٢٠٢٢-٢٠٢٣		٢٠٢١-٢٠٢٢	٢٠٢٢-٢٠٢٣	
الأدب	١٨٨	٢٧٨	٩٠	٧٥	٨٥٨	٧٨٣	٣١	٤٥٤	٤١٨
الصحف	١١٤٨	١٤٧٥	٣٢٧	٤٤	٣	٤١-	٨٧	١٣	٤٤-
التجارة	١٠٨٦	١٣٠	٤٥٦-	٣٩٦	٣٥٤	٤٤-	١٩٤	٩٣	١٠١-
دار العلوم	٤١٨	٢٩٢	١٢٦-	٣٧١	٣٣١	٤٠-	١١٧	١١٧	٠
الاقتصاد والعلوم السياسية	١٧٢	٨١	٩١-	٣٥٤	٢١٤	١٤٠-	١٠٣	١٢٤	٢١
العلوم	٢٢٧	٠	٢٢٧-	١٠٢	٥٨١	٤٧٩	٤٧	٢٩	١٨-
طب قصر العيني	٠	٠	٠	٣٦٤٧	٣٨٧٤	٢٢٧	٧٦	٢٠٧٣	٩٥
طب الأسنان	٠	٠	٠	٢٩٨	٤٠٧	١٠٩	٩٨	١١٧	١٩
الصيدلة	١٥٩	١٥٨	١-	١٤٧	١٧٦	٢٩	٣٧	٣٧	٣٧-
الهندسة	١١٥	٤٣	٧٢-	٤٤٩	٣٧٣	٧٦-	١٢١	١٢١	١٢١-
الزراعة	٠	٠	٠	٤٣٠	٤١٥	٤-	٣٣٠	٢٩٥	٣٥-
الطب البيطري	٠	٣٧٤	٣٧٤	١٠٠	٨٨	١٢-	٣٣	١٧	١٢-
الإعلام	٥٩	٨١	٢٢	٢٩٣	٤٣	٢٥-	٣١	٣٩	٣
الآثار	٠	٥	٥	٢٠	١٢	٨-	٩	٧	٢-
التخطيط الإقليمي والعمراني	٢٥	٢٥	٠	١٤٩	١٤٩	٠	١٠٢	١٠٢	٠
العلاج الطبيعي	٠	٣٩	٣٩	١٥٧٣	٢٢٢٢	٧٤٩	٩٤٦	٩٨٠	٣٤
التمريض	٠	٠	٠	١٩	٢٨	٩	١١	١٤	٥٣
التربية النوعية	٩١	٧٠	٢١-	٨	٤٧	٣٩	١٣	٥٢	٣٩
الدراسات العليا للاقتصاد	٠	٠	٠	١١١	٢٣٧	٢١	٨٠	٧٨	٢-
الدراسات العليا للزراعة	٩١٢	٣٠٣	١٠٤-	١١١	١٤٤	١٧-	٨٢	٢٥	٥٧-
الدراسات العليا للزراعة العليا	٢٧٢١	٣١٩٠	٩١٩	٣١٧	٤١٤	٤٧	٥٥	١٢٥	٧٠
الدراسات العليا للبحوث الاقتصادية	١٥٤	١٣٨	١٦-	١٤٤	٨	١٥٦-	٣٣	٢١	١٢-
المعهد القومي لعلوم النيزك	٥٩	٥٤	٥-	٧٩	٩	٧٠-	٣٥	٨	٢٧-
المعهد القومي للأورام	٠	٠	٠	١٥٦	١١	١٤٥-	٢٩٣	٢٩	٤٧٥-
الدراسات العليا للتكنولوجيا	١٦	١٦	١٦	٠	٠	٠	٠	٠	٠
إجمالي	٨١٧٧	٨٢٥٢	٢٥-	١٠٠١٩	١١٣١٩	١٣٠٠	١٢٨٥	١٠١١٢	٢٢٣-

الزيادة أو النقص
سنة الأساس (٢٠٢٢/٢٠٢٣) = النسبة

٤- أعداد طلاب مرحلة الدراسات العليا بجامعة القاهرة للعام الجامعي ٢٠٢٢/٢٠٢٣

بيان رقم (٤-٤) بأعداد الحاصلين على الدبلومات والمنحويين درجتى الماجستير والدكتوراه بمرحلة الدراسات العليا (المرتبين) طبقاً للنوع خلال العام الجامعي ٢٠٢٢/٢٠٢١

الكلية	دبلوم		الماجستير		الدكتوراه		اجمالي الدكتوراه	اجمالي كلى
	أنثى	ذكر	أنثى	ذكر	أنثى	ذكر		
الأداب	١٠	٢١	٣١	١٢	٤٩	٢٢	٧١	١٩٠
الاسئودق	١٤٠	١٠٠	٢٤٠	١	٤٢	٤٢	٥٢	٢٩٣
التجارة	٩٢	٨١	١٧٣	٢٨	٤٢	١٤	٢١	٢٥٠
دار العلوم	١٧	٥١	١١٨	٣٠	٤٢	٢٩	٤٣	٢٠٣
الاقتصاد والعلوم السياسية	١١٣	٢٠	١٣٣	٢٣	٤٤	١٦	١٣١	٣٠٨
العلوم	١٩	٤٤	٢٣	٧٩	٤٦	١٧	١٨	٢٥١
طب قسم العيلى	٠	٠	٠	٣٢٢	٢٩٨	١٧٣	١١٩	٣٤٢
طب الاسئان	٠	٠	٠	٧١	٤٤	٥٢	١٣	١١٥
الصيئة	١٢	٥٣	١٥	٤٧	١٨	١٤	٤٨	١٩٢
الهندسة	٠	٠	٠	٧١	١٩٩	٤٠	٢٩	٣٠٩
الزراعة	٠	٠	٠	٥١	٤٤	١٨	٢٩	١٤٧
الطب البيطرى	٢٩	٣٨	١٧	٣١	٤٦	١١	٢١	٣٢٢
الإعلام	٥٥	٩٠	١٤٥	٣١	٥	٥	٣٢	٢١٨
الأثار	٢١	١٢	٨٨	٤٩	١٢	٣	٢٧	١٨٠
التخطيط الاقلىمى والعمرانى	٧	٨	١٥	٤	١٢	٢	٨	٣٧
العلاج الصابى	١٣	١٢	٢٥	٧٠	٩٨	٥١	١٤٢	٣١٥
التعرض	٠	٠	٠	١١	١٤	١	١٥	٣٥
التربية النوعية	٠	٩	٩	٩	٩	١	٣	٢٢
الاجاسيات والاكاء الاصطناعى	٠	٠	٠	١٤	٢١	٣	٩	١٢
التربية للمطورة البكرة	٠	٠	٠	١٤	٢١	٣	٩	١٢
الدراسات العلى للمبوت الاحصائية	٤	١١٥	١١٩	٣٣	٤٠	٧	٢١	٣٣
الدراسات الافرقية العلى	٧١	١٨٣٨	٢٠٩٩	١٠	٢١	٩	١٧	٢٠٧٧
الدراسات العلى للتربية	٥١٢	١٩٩	٧١١	٢٩	٨١	٢٢	٥٨	٨٨٧
العهد القومى لعلوم البئز	٠	٠	٠	٩	١٤	٨	١٩	٢٧
العهد القومى للارزام	٣١	٢١	٥٢	٧	١٥	١٧	٣١	١٠٣
اجمالي	١٤٠٢	٢٨٨٤	٤٢٨١	١١٤٣	٢٠٠١	١٨٤	١١٢٩	٧٩١١

٤- أعداد طلاب مرحلة الدراسات العليا بجامعة القاهرة للعام الجامعي ٢٠٢٢/٢٠٢٣

بيان رقم (٤-٥) بأعداد الحاصلين على الدبلومات والمتموجين درجتي الماجستير والدكتوراه بمرحلة الدراسات العليا (الوافدين) طبقاً للنوع خلال العام الجامعي ٢٠٢١/٢٠٢٢

الكلية	دبلوم		إجمالي دبلومة	الماجستير		إجمالي الماجستير	الدكتوراه		إجمالي الدكتوراه	إجمالي كلي
	أنثى	ذكر		أنثى	ذكر		أنثى	ذكر		
الآداب	٠	٠	٠	٢	٤	٦	٢	٧	٩	١٥
الحقوق	٥	٧	١٢	٠	٥	٥	٣٤	٤	٣٨	٥٥
التجارة	٠	٠	٠	١	١	٢	٠	٠	٠	٢
دار العلوم	٠	٠	٠	١	٢	٣	١٠	١	١١	١٤
الاقتصاد والعلوم السياسية	٠	٠	٠	١	٢	٣	٤	٠	٤	٧
العلوم	٠	٠	٠	٣	٣	٦	٠	٣	٣	٦
طب قصر العيني	٠	٠	٠	١١	٣٢	٤٣	١	٢	٨	٥١
طب الأسنان	٠	٠	٠	١٢	١٠	٢٢	٣	٢	٥	٢٧
الصيدلة	٠	٠	٠	١	١	٢	١	١	٢	٣
الهندسة	٠	٠	٠	٢	٩	١١	٥	١	٦	١٧
الزراعة	٠	٠	٠	٠	٤	٤	٢	١	٣	٧
الطب البيطري	٠	٠	٠	١	١	٢	١	١	٢	٤
الإعلام	١	١	٢	١	٢	٣	٤	١	٥	٩
الآثار	٠	٠	٠	٠	١	١	٠	٠	٠	١
التربية النوعية	٠	٠	٠	١	٠	١	٠	١	١	٢
التربية للتفوق المعبرة	٠	٠	٠	٢	٠	٢	٠	١	١	٣
الدراسات العليا للبحوث الإحصائية	٣	٠	٣	١	١	٢	١	٠	١	٥
الدراسات الأخرى العليا	٢	٦	٨	١	٢	٣	١	١	٢	١٣
الدراسات العليا للتربية	٠	١	١	١	٥	٦	٧	٣	١٠	١٧
المعهد القومي لعلوم النيزر	٠	٠	٠	٠	١	١	٠	٠	٠	١
المعهد القومي للأورام	٠	١	١	٠	٠	٠	٠	٠	٠	١
إجمالي	١٠	١٦	٢٦	٤٠	٨٣	١٢٣	٨١	٣٠	١١١	٢١٠

٥. بيانات خاصة بفرع الخرطوم

بجامعة القاهرة

للعام الجامعي ٢٠٢٢/٢٠٢٣

٥- بيانات خاصة بفرع الخرطوم بجامعة القاهرة للعام الجامعي ٢٠٢٢/٢٠٢٣

بيان رقم (١ - ٥) أعداد السادة أعضاء هيئة التدريس (القوة الفعلية) بكليات فرع

الخرطوم بجامعة القاهرة حسب الكلية والنوع للعام الجامعي ٢٠٢٢/٢٠٢٣

إجمالي	السادة أعضاء هيئة التدريس						الكلية
	مدرس		أستاذ مساعد	أستاذ	أستاذ متفرغ		
	إناث	ذكور	ذكور	ذكور	إناث	ذكور	
١١	٠	٠	١	٠	١	٩	الأداب
٦	٠	٠	٠	٠	٠	٦	الحقوق
٢٧	١	٣	٠	١	١	٢١	التجارة
٤٤	١	٣	١	١	٢	٣٦	إجمالي

بيان رقم (٢ - ٥) أعداد أعضاء هيئة التدريس (القائمين بالعمل فعلاً)

بكليات فرع الخرطوم حسب الكلية والنوع للعام الجامعي ٢٠٢٢/٢٠٢٣

إجمالي	السادة أعضاء هيئة التدريس						الكلية
	مدرس		أستاذ مساعد	أستاذ	أستاذ متفرغ		
	أنثى	ذكر	ذكر	ذكر	أنثى	ذكر	
١١	٠	٠	١	٠	١	٩	الأداب
٥	٠	٠	٠	٠	٠	٥	الحقوق
٢٣	١	٢	٠	١	١	١٨	التجارة
٣٩	١	٢	١	١	٢	٣٢	إجمالي

ملحوظة : بالنسبة للأعضاء هيئة التدريس لكلية العلوم فإن طلبة كلية العلوم يدرسون في كلية العلوم وليس بالفرع

٥- بيانات خاصة بفرع الخرطوم بجامعة القاهرة للعام الجامعي ٢٠٢٢/٢٠٢٣

بيان رقم (٣ - ٥) بأعداد الطلاب المقيدين بجامعة القاهرة - فرع الخرطوم

حسب الكلية والفرقة والنوع للعام الجامعي ٢٠٢٢/٢٠٢٣

الإجمالي	الرابعة		الثالثة		الثانية		الاولى		الكلية
	طالبة	طالب	طالبة	طالب	طالبة	طالب	طالبة	طالب	
١٥٣	٢٨	٥٧	٢١	٢٠	١٣	١٣	٠	١	الآداب
٢٢٤	٢٦	١٠١	١٥	٣٥	١٢	٣٢	١	٢	الحقوق
٢٣١	٢٥	٧٦	١٦	٦٨	١١	٣٥	٠	٠	التجارة
١٤	٢	٣	١	٣	٢	٣	٠	٠	العلوم
٦٢٢	٨١	٢٣٧	٥٣	١٢٦	٣٨	٨٣	١	٣	إجمالي

بيان رقم (٤ - ٥) بأعداد الطلاب الخريجين بجامعة القاهرة - فرع الخرطوم

حسب الكلية والدور والنوع للعام الجامعي ٢٠٢٢/٢٠٢٣

إجمالي	أكتوبر		مايو		يناير	الكلية
	طالبة	طالب	طالبة	طالب	طالب	
٣٤	٢	١٠	٦	١٦	٠	الآداب
٣٣	٦	٥	٥	١٧	٠	الحقوق
٣٣	٧	١٧	٤	٥	٠	التجارة
٢	٠	٠	٠	٠	٢	العلوم
١٠٢	١٥	٣٢	١٥	٣٨	٢	إجمالي

١. بيانات خاصة بالتعليم المدمج

بجامعة القاهرة للعام الجامعي

٢٠٢٢/٢٠٢٣

٦- بيانات خاصة بالتعليم المدمج بجامعة القاهرة للعام الجامعي ٢٠٢٢/٢٠٢٣

بيان رقم (١-٦) بأعداد الطلاب المقيدین بنظامي التعليم المفتوح والمدمج (مصريين) خلال العام الجامعي ٢٠٢٢/٢٠٢٣

الكلية	تعليم مفتوح		اجمالي تعليم مفتوح	تعليم مدمج		اجمالي تعليم مدمج
	ذكر	أنثى		ذكر	أنثى	
الآداب	٢٣١	٣٩٥	٦٢٦	٤٦٨٤	١٥٢٨٩	١٩٩٧٣
الحقوق	٥٣٧	٢٣٥	٧٧٢	-	-	-
التجارة	٢٧٦٦	١٦٦٧	٤٤٣٣	١١٩٢٩	١٢٩٠٨	٢٤٨٣٧
دار العلوم	١٦٦	١٣٣	٢٩٩	٩٠٢	١٣١١	٢٢١٣
الزراعة	١٤٢	٣٨	١٨٠	-	-	-
التربية للطفولة المبكرة	١١	١٥٠	١٦١	٢٨٠	٩٤٨٧	٩٧٦٧
الإعلام	٣٥٧	٣٤٢	٦٩٩	-	-	-
إجمالي	٤٢١٠	٢٩٦٠	٧١٧٠	١٧٧٩٥	٣٨٩٩٥	٥٦٧٩٠

بيان رقم (٢-٦) بأعداد الطلاب المقيدین بنظامي التعليم المفتوح والمدمج (وافدين) خلال العام الجامعي ٢٠٢٢/٢٠٢٣

الكلية	تعليم مفتوح		اجمالي تعليم مفتوح	تعليم مدمج		اجمالي تعليم مدمج
	ذكر	أنثى		ذكر	أنثى	
الآداب	١	١	٢	٢٦	٢٦	٥٢
الحقوق	٥	٣	٨	٣	٢	٥
التجارة	١٩	١٥	٣٤	٢٧	٢٩	٥٦
دار العلوم	-	-	-	١	٢	٣
التربية للطفولة المبكرة	-	-	-	١	١٠	١١
الإعلام	١	١	٢	-	-	-
إجمالي	٢٦	٢٠	٤٦	٥٨	٦٩	١٢٧

بيان رقم (٣ - ٦) أعداد الطلاب الخريجين بالتعليم المفتوح (مصريين)
خلال العام الجامعي ٢٠٢٣/٢٠٢٢

إجمالي تعليم مدمج	تعليم مدمج		إجمالي تعليم مفتوح	تعليم مفتوح		الكلية
	أنثى	ذكر		أنثى	ذكر	
٢٩٣	٢٣٦	٥٧	١١٤	٧٦	٣٨	الآداب
-	-	-	١٥٦	٤٩	١٠٧	الحقوق
٢٢٨	١١١	١١٧	٧٠٤	٢٦٩	٤٣٥	التجارة
-	-	-	٦٢	٢٩	٣٣	دار العلوم
-	-	-	٤٠	٨	٣٢	الزراعة
٢٦٩	٢٦٧	٢	٤١	٤٠	١	التربية للطفولة المبكرة
-	-	-	١٤٥	٦٣	٨٢	الإعلام
٧٩٠	٦١٤	١٧٦	١٢٦٢	٥٣٤	٧٢٨	إجمالي كلي

بيان رقم (٤ - ٦) أعداد الطلاب الخريجين بالتعليم المفتوح (وافدين)
خلال العام الجامعي ٢٠٢٣/٢٠٢٢

إجمالي تعليم مدمج	تعليم مدمج		إجمالي تعليم مفتوح	تعليم مفتوح		الكلية
	أنثى	ذكر		أنثى	ذكر	
٢	-	٢	-	-	-	الآداب
-	-	-	٢	١	١	الحقوق
-	-	-	٥	٢	٣	التجارة
-	-	-	١	١	-	دار العلوم
١	١	-	١	١	-	التربية للطفولة المبكرة
-	-	-	٢	١	١	الإعلام
٣	١	٢	١١	٦	٥	إجمالي كلي

٧. بيانات خاصة بشؤون الطلاب

بجامعة القاهرة

للعام الجامعي ٢٠٢٢/٢٠٢٣

٧- بيانات خاصة بشئون الطلاب بجامعة القاهرة للعام الجامعي ٢٠٢٢/٢٠٢٣

بيان رقم (٧-١) بإجمالي أعداد الطلاب المقيمين بالمدن الجامعية

لجامعة القاهرة خلال العام الجامعي ٢٠٢٢/٢٠٢٣

اجمالي	وافدين				مصريين				الكلية
	طالبات		طلبة		طالبات		طلبة		
	جدد	قداامي	جدد	قداامي	جدد	قداامي	جدد	قداامي	
١٤٥	٠	٣	٢	٤	١٠	٨٣	٧	٣٦	كلية الآداب
٥١٨	٠	٦	٦	٩	٢٦	١١٨	٥٠	٣٠٣	كلية الحقوق
٦٤٣	٦	٣٤	١٣	٥٧	٢٥	١٩٠	٤٠	٢٧٨	كلية التجارة
١٩٩	٠	٠	٠	٧	١٥	١٢٦	٥	٤٦	كلية دار العلوم
٣٦٢	١١	٤	١٣	١٧	٣٩	١٥٩	٥١	٦٨	كلية الاقتصاد والعلوم السياسية
٢٠٠	٣	١٣	١٠	٢٣	٢٣	٧٣	١٥	٤٠	كلية العلوم
١٣٤٤	٣٤	٢٢	٣٥	٦٣	٤٢	٣٧٣	١٢٢	٦٥٣	كلية الطب قصر العيني
١٥٢	٢	٢	٣	٤	٤	٨٣	٣	٥١	كلية طب الفم والاسنان
٢٠٥	٧	٩	٢	١٨	٨	١٠٢	٤	٥٥	كلية الصيدلة
٤٤٨	٣	٢	٠	٠	٦	٤٠	٧٠	٣٢٧	كلية الهندسة
٢٢١	١	٨	٩	١٧	٢٤	٩٥	١٦	٥١	كلية الزراعة
٢٩٩	٠	١	٠	٥	٣٩	١٣٥	٤٤	٧٥	كلية الطب البيطري
٢٨٤	٠	٣	٠	١	٣٨	١٦٧	٢٠	٥٥	كلية الاعلام
٣٧٣	٠	٠	٠	٠	٤١	٢٠٩	٣١	٩٢	كلية الآثار
٣٠٣	٠	١	٠	٠	٣	٥١	٣٨	٢١٠	كلية التخطيط الاقليمي والعمراني
٨٦٨	٢	٢١	١	١٦	٧٦	٣٤٧	١١٥	٢٩٠	كلية التمريض
٩١٤	٠	٠	٠	٥	٣٤	٤٦٧	٣٢	٣٧٦	كلية العلاج الطبيعي
١٨	٠	٠	٠	٠	٢	١٥	٠	١	كلية التربية النوعية
١١٢	٠	١	٨	١٨	١٢	١٤	١٦	٤٣	كلية الحاسبات والمعلومات
١٦٣٢	١	١	٠	٠	٥٩٦	١٠٣٤	٠	٠	كلية التربية للطفولة المبكرة
٣٢	٠	٠	٠	٠	٠	١	٠	٠	المعهد القومي للأورام
١	٠	٠	١٠	٢١	٠	٠	٠	١	معهد البحوث والدراسات الافريقية
٤	٠	٢	٠	٢	٠	٠	٠	٠	كلية التجارة - فرع الخرطوم
٢	٠	٠	٠	٢	٠	٠	٠	٠	كلية الاداب - فرع الخرطوم
٣	٠	١	٠	٢	٠	٠	٠	٠	كلية الحقوق - فرع الخرطوم
١	٠	٠	٠	١	٠	٠	٠	٠	كلية العلوم - فرع الخرطوم
٩٢٨٣	٧٠	١٣٤	١١٢	٢٩٢	١٠٦٣	٣٨٨٢	٦٧٩	٣٠٥١	إجمالي

٧- بيانات خاصة بشئون الطلاب بجامعة القاهرة للعام الجامعي ٢٠٢٢/٢٠٢٣

بيان رقم (٧-٢) بعدد الطلاب (المصريين) المقيمين بالمدن الجامعية
موزعين طبقا للمحافظات - إدارة المدن الجامعية للعام الجامعي ٢٠٢٢/٢٠٢٣

محافظة الطالب	طالب	طالبة	إجمالي
القاهرة	٧	٤	١١
الاسكندرية	٤٨	٧٥	١٢٣
بور سعيد	٣٤	٢٧	٦١
السويس	١٢	٧	١٩
دمياط	٨٤	٨٧	١٧١
الدقهلية	٣٠٩	٤٦٤	٧٧٣
الشرقية	٢٧٢	١٤٧٥	١٧٤٧
القليوبية	٧٨	٧٥	١٥٣
كفر الشيخ	٩٨	٧٣	١٧١
الغربية	٢٢٥	٣٢٤	٥٤٩
المنوفية	٣٠٩	٤٠٣	٧١٢
البحيرة	٢٢١	٢٤١	٤٦٢
الاسماعيلية	٢٨	٢٣	٥١
الجيزة	١٣٧٠	١٣٧٠	٢٧٤٠
بني سويف	٧٧	٢٤	١٠١
الفيوم	٦٦	٥٩	١٢٥
المنيا	١٦٦	٤٧	٢١٣
اسيوط	٣١	٨	٣٩
سوهاج	٨٨	٢٢	١١٠
قنا	٦٤	٢١	٨٥
اسوان	١٨	١٨	٣٦
الاقصر	٤٠	٣٥	٧٥
البحر الاحمر	١٢	١٠	٢٢
الوادي الجديد	٢٤	٢٠	٤٤
مرسي مطروح	١١	٢	١٣
شمال سيناء	٣٦	٢١	٥٧
جنوب سيناء	١	٩	١٠
الاجمالي	٣٧٢٩	٤٩٤٤	٨٦٧٣

٧- بيانات خاصة بشئون الطلاب بجامعة القاهرة للعام الجامعي ٢٠٢٢/٢٠٢٣

بيان رقم (٧-٣) بعدد الطلاب (الوافدين) المقيمين بالمدن الجامعية
موزعين طبقا لبلد الوافد - إدارة المدن الجامعية للعام الجامعي ٢٠٢٢/٢٠٢٣

بلد الوافد	طالب	طالبة	إجمالي
الخرطوم	٢	٠	٢
أم درمان	١	٠	١
السودان	١٢	١٨	٣٠
الأبيض	١	٠	١
موريتانيا	١٠	١	١١
اليمن	١	٠	١
الهند	١	٠	١
أديس ابابا	١	٠	١
نيجيريا	٩	١١	٢٠
كراتشي	١	٠	١
داكا	١	٠	١
بنجلاديش	٥	٢	٧
الصومال	١	٠	١
كاساما	١	٠	١
زامبيا	٧	١٦	٢٣
جيبوتي	١	٢	٣
أفغانستان	٢٧	١	٢٨
غانا	١	٠	١
مالي	٤	٠	٤
الكونغو	١	٠	١
تشاد	٢	٥	٧
ملاوي	١١	١٣	٢٤
جنوب افريقيا	١	٠	١
مدغشقر	٢	١	٣
اوغندا	١	٧	٨
جوبا	٢٦	٠	٢٦
جنوب السودان	٢٢٣	١٠٣	٣٢٦
تشاد	١٠	٠	١٠
بوروندي	٥	٠	٥
جمهورية افريقيا الوسطي	١	٣	٤
ليبيريا	١	٠	١
السعودية	٠	١	١
كينيا	٠	٣	٣
تنزانيا	٠	٧	٧
لاجوس	٠	١	١
الكاميرون	٠	١	١
نيبال	٠	٢	٢
جزر القمر	٠	٣	٣
ليتوانيا	٠	٢	٢
موريشيوس	٠	١	١
الاجمالي	٣٧١	٢٠٤	٥٧٥

بيان رقم (٧-٤) بالخدمات التي تقدمها الجامعة في مجال التغذية بالمدن الجامعية
(الطلاب القيمين) في العام الجامعي ٢٠٢٢ / ٢٠٢٣

اجمالي سعر الوجبات سنويا	اجمالي عدد الوجبات سنويا			عدد الطلاب		اسم المدينة الجامعية
	عشاء	غداء	فطار	إناث	ذكور	
٢٩,٠٠١,٠٠٠.٠٠ ج.م.	٢٧٨.٩٤	٤٨٩٩٧٠	٢٧٨.٩٤	-	٤١٣١	مدينة الطبية
١٧,١٣٧,٨٦٥.٠٠ ج.م.	٢٤٩١٤٦	٢٤٢٤٢٧	٢٤٩١٤٦	٢٨٣١	-	مدينة الطالبات بالجيزة
١٤,٨٦٥,٦٠٠.٠٠ ج.م.	١٥٤.٥٣	١٤٦٨٥٧	١٥٤.٥٣	١٨٦٢	-	مدينة الرعاية - بولاق
٢,٩٣٩,٨٦٠.٠٠ ج.م.	٤١٩٩٨	٤١٩٩٨	٤١٩٩٨	٤٦٩	-	سكن التمريض

٧- بيانات خاصة بشئون الطلاب بجامعة القاهرة للعام الجامعي ٢٠٢٢/٢٠٢٣

بيان رقم (٥ - ٧): بيان إحصائي بعدد المشاركين في **النشاط الرياضي** للجامعة عن العام الجامعي ٢٠٢٢/٢٠٢٣

إجمالي	المستفيدين		النشاط
	طالبات	طلبة	
	جميع الطالبات	جميع الطلبة	استقبال الطلبة الجدد
٣٣٢	١٥٠	١٨٢	الدورة التنشيطية
١٠٠٠٠	٠	١٠٠٠٠	اللقاء الرياضي للطلاب
٦١٩٠	٢٥٥٠	٣٦٤٠	دورى الجامعة فردى + جماعى
٢١٤	٩٨	١١٦	بطولة الجامعات المصرية (٥٠)
٢١١	١٠٠	١١١	استكمال بطولة الجامعة
١٥٠	٠	١٥٠	الدورة الرمضانية
١٢	٠	١٢	بطولة الجامعات للمصارعة
١٢	٦	٦	بطولة الجامعات للكروس فت
٢٤	١٠	١٤	بطولة الجامعات للملاحة
١٢	٠	١٢	بطولة الجامعات لكمال الاجسام
١٢	٥	٧	بطولة الجامعات للجمباز
١٣	٢	١١	معسكر باجوش مهرجان الجامعات المصرية والحكومية
١٧١٨٢	٢٩٢١	١٤٢٦١	إجمالي

بيان رقم (٦-٧): أعداد الطلاب المشاركين في الأنشطة الطلابية **بمركز إعداد القادة**

بالإدارة العامة لرعاية الشباب جامعة القاهرة عن العام الجامعي ٢٠٢٢/٢٠٢٣

إجمالي	المستفيدون		النشاط
	طالبات	طلاب	
٣٥٠	٢٠٠	١٥٠	دورة صناعة قائد
٤٠٠	٢٣٠	١٧٠	دورة مهارات الثقة بالنفس
٤٨٠	٣٣٢	١٤٨	مهارات التميز الوظيفي
٥١٢	٢٨٧	٢٢٥	مهارات كتابة السيرة الذاتية والمقابله الشخصية
٦٠٠	٣٥٠	٢٥٠	استضافة ندوة التواصل الفعال في عصر المعلومات لطلاب من اجل مصر
٢٣٤٢	١٣٩٩	٩٤٣	الاجمالي العام

٧- بيانات خاصة بشئون الطلاب بجامعة القاهرة للعام الجامعي ٢٠٢٢/٢٠٢٣

بيان رقم (٧-٧): أعداد الطلاب المشاركين في الأنشطة الطلابية بإدارة النشاط الاجتماعي
بالإدارة العامة لرعاية الشباب جامعة القاهرة عن العام الجامعي ٢٠٢٢/٢٠٢٣

ملاحظات	المستفيدون		النشاط
	طالبات	طلاب	
	١٠٠	٤٠٠	مسابقة الشطرنج علي مستوى الجامعة
	٢	٢	دورة الشهيد الرفاعي في بطولة الشطرنج علي مستوى الجامعات المصرية بجامعة المنوفية
	١٠	١٥	مسابقة البحوث الاجتماعية
	٦	٥	مسابقة البحوث القمية بجامعة حلوان
	٥٠	٥٠	جماعة اصدقاء المرضى
	٢٠	١٩	مسابقة الطالب والطالبة المثاليين
٢ من ذوي الهمم	٢	٢	مسابقة الطالب والطالبة المثاليين بجامعة الفيوم
	٣٥٠	٢٥٠	احتفالية يوم اليتيم
	١٦٠	١٥٠	جماعة تنمية المهارات
	٤	٤	اسبوع شباب الجامعات المصرية بجامعة حلوان
١٦٠١	٧٠٤	٨٩٧	الاجمالي العام

بيان رقم (٧-٨): أعداد الطلاب المشاركين في الأنشطة الطلابية بإدارة الجواله والخدمة العامة
بالإدارة العامة لرعاية الشباب جامعة القاهرة عن العام الجامعي ٢٠٢٢/٢٠٢٣

ملاحظات	المستفيدون		النشاط
	طالبات	طلاب	
جامعة جنوب الوادي	٦	٨	الاشتراك في معسكر العمل الدولي بجامعة جنوب الوادي
الادارة	٥٠	١٠٠	المهرجان الرمضاني وحفل الافطار
الادارة	٢٥٠	٣٥٠	المهرجان الكشفي الـ ٤٢ والمهرجان الارشادي
جامعة حلوان	٦	٨	المشاركة في اسبوع شباب الجامعات الثالث عشر بجامعة حلوان
٧٧٨	٣١٢	٤٦٦	الاجمالي العام

٧- بيانات خاصة بشئون الطلاب بجامعة القاهرة للعام الجامعي ٢٠٢٢/٢٠٢٣

بيان رقم (٧-٩): أعداد الطلاب المشاركين في الأنشطة الطلابية بإدارة النشاط الفني
بالإدارة العامة لرعاية الشباب جامعة القاهرة عن العام الجامعي ٢٠٢٢/٢٠٢٣

ملاحظات	المستفيدون		النشاط
	طالبات	طلاب	
اقامة معرض فني - غناء جماعي وفردى	٥٠٠	٢٠٠	مهرجان استقبال الطلاب الجدد
	٣٠٠	١٥٠	مسابقة فنون (٦) يشارك فيها موسيقي وكورال وانشاد ديني - ترانيم
	١٢	٨	الملتقى الفني (٢٠) لشباب الجامعات الموسيقي العربية
	١٢٠٠	٨٠٠	مهرجان المسرح الجامعي للعروض القصيرة
معرض خاص للاعمال الفنية فنون تشكيلية	٥٠	٢٠	إعداد وتنفيذ معرض المبادرة العالمية لمكافحة الفساد وتحكيم المعرض
	٦٢	٥٤	ابداع (١١) موسيقي كورال-انشاد-ترانيم-فنون تشكيلية- فنون شعبية
الفترة من ٩/٨ الي ٢٠٢٣/٩/١٤	١٢	١٦	اسبوع شباب الجامعات المقام بجامعة حلوان في مجال الموسيقى والكورال -الفنون التشكيلية
	١٢٠٠	١٠٠٠	مهرجان المسرح الجامعي للعروض الطويلة
	٢٣	٤١	ورش مراكز الفنون التي تنظمهاوزارة الشباب والرياضة في مجالات الموسيقى كورال-الفنون التشكيلية-المسرح
	١٥	٢٠	اعداد والتنفيذ لاحتفالات اكتوبر
٥٦٨٣	٣٣٧٤	٢٣٠٩	الاجمالي العام

بيان رقم (٧-١٠): أعداد الطلاب المشاركين في الأنشطة الطلابية بإدارة الاسر الطلابية
بالإدارة العامة لرعاية الشباب جامعة القاهرة عن العام الجامعي ٢٠٢٢/٢٠٢٣

إجمالي	المستفيدون		النشاط
	طالبات	طلاب	
١٨١٠	٩٦٠	٨٥٠	مهرجان الاسر الطلابية من الاحد الي الثلاثاء من ٧ الي ٩ مايو ٢٠٢٣

٧- بيانات خاصة بشئون الطلاب بجامعة القاهرة للعام الجامعي ٢٠٢٢/٢٠٢٣

بيان رقم (٧-١١): أعداد الطلاب المشاركين في الأنشطة الطلابية بإدارة الإرادة والتحدى

بالإدارة العامة لرعاية الشباب جامعة القاهرة عن العام الجامعي ٢٠٢٢/٢٠٢٣

إجمالي	المستفيدون		النشاط
	طالبات	طلاب	
٩	-	٩	الاشتراك في مهرجان الاستقبال
٣٧	١٩	١٨	مسابقة دوري المعلومات
٤٦	١١	٣٥	مسابقة فنية في الغناء والانشاد والقصة القصيرة والتمثيل المسرحي
٢٤	٦	١٨	مسابقة كرة الجرس
١٨	٧	١١	مسابقة رفع الأثقال
٢٤	٤	٢٠	اللقاء الرياضي بحلوان
٣٥	٦	٢٩	لقاء الجامعات المصرية بالاسكندرية
١٩٣	٥٣	١٤٠	الإجمالي العام

بيان رقم (٧-١٢): أعداد الطلاب المشاركين في الأنشطة الطلابية بإدارة النشاط العلمي والتكنولوجي

بالإدارة العامة لرعاية الشباب جامعة القاهرة عن العام الجامعي ٢٠٢٢/٢٠٢٣

إجمالي	المستفيدون		النشاط
	طالبات	طلاب	
٤	٢	٢	مسابقة كأس المعرفة للجامعات المصرية
٩٠	٣٠	٦٠	مسابقة ابتكار المؤهلة للإبداع
٢٥	١١	١٤	التصفيات النهائية لمسابقة إبداع
١٥٧	٧٧	٨٠	المسابقة المؤهلة لاسبوع شباب الجامعات
٧	٤	٣	اسبوع شباب الجامعات
٢٨٣	١٢٤	١٥٩	الإجمالي العام

٧- بيانات خاصة بشئون الطلاب بجامعة القاهرة للعام الجامعي ٢٠٢٢/٢٠٢٣

بيان رقم (٧-١٣): أعداد الطلاب المشاركين في الأنشطة الطلابية بإدارة النشاط الثقافي

لرعاية الشباب جامعة القاهرة عن العام الجامعي ٢٠٢٢/٢٠٢٣

إجمالي	المستفيدون		النشاط
	طالبات	طلاب	
١٤٣	٦٦	٧٧	المسابقة العامة في المعلومات العامة لطلاب الجامعة للعبارة سبتمبر ٢٠٢٢
٦٥٠	٤٠٠	٢٥٠	المسابقة العامة لحفظ القرآن وفهمة نوفمبر ٢٠٢٢
٢٢٠	١٤٠	٨٠	نشاط جماعة الصحافة نوفمبر ٢٠٢٢
٤٠٠	٢٥٠	١٥٠	نشاط ودورات مركز التراث في الخيامية
٢٠٠	١١٠	٩٠	المسابقة الثقافية المؤهلة لابداع (١١)
٨	٤	٤	العبارة للجامعات الموسم الخامس نوفمبر وديسمبر ٢٠٢٢
١٠٥٠	٤٥٠	٦٠٠	المسابقة العامة في الاحاديث النووية
١٧٠	٩٠	٨٠	دورة في المراسل التلفزيوني ابريل ٢٠٢٣
٣٠	١٥	١٥	التصفيات النهائية لابداع (١١) يناير وفبراير ٢٠٢٣
١٦٥	٩٥	٧٠	دورة في الحرف التراثية (الصدف والنحاس)
١١٥	٦٨	٤٧	مسابقة أسبوع شباب الجامعات سبتمبر ٢٠٢٣
٣١٥١	١٦٨٨	١٤٦٣	الاجمالي العام

٧- بيانات خاصة بشئون الطلاب بجامعة القاهرة للعام الجامعي ٢٠٢٢/٢٠٢٣

بيان رقم (١٤-٧) أعداد طلاب كليات ومعاهد جامعة القاهرة المستفيدين بالإعانات التي صرفت مركزيا من إدارة التكافل الاجتماعي للعام الجامعي ٢٠٢٢/٢٠٢٣

البيان	عدد الطلاب	إجمالي المنصرف
الاداب	٦٦٦	١٩٧,٦٤٠.٠٠ ج.م.
الحقوق	٤٣٧	١٥٣,٠٥٠.٠٠ ج.م.
التجارة	٧٩٦	٦٤٤,٤٦٥.٥٠ ج.م.
دار العلوم	٢٨١	٨٥,٥٤٥.٠٠ ج.م.
الاقتصاد والعلوم السياسية	١١٢	٥٦,٨٢٠.٠٠ ج.م.
العلوم	٢١٨	١٧,٨٩٩.٧٠ ج.م.
طب القصر العيني	٤٧٨	١٤٤,١٠٠.٠٠ ج.م.
طب الاسنان	١١٢	٣٤,٦٣٥.٠٠ ج.م.
الصيدله	١٨٥	٤٧,٧٢٠.٠٠ ج.م.
الهندسة	١٤٨	٤٤,٥١٢.٥٠ ج.م.
الزراعة	٤٥٠	١٦٥,٨٩٢.٥٠ ج.م.
الطب البيطري	٤٥٣	١٩١,٣٨٥.٠٠ ج.م.
الاعلام	١٢١	٤٦,٢١٠.٠٠ ج.م.
الأثار	٣٧٧	١٣١,٠٠٨.٠٠ ج.م.
التخطيط الاقليمي	١٨	٤,٧٣٢.٥٠ ج.م.
العلاج الطبيعي	٢٧٨	٧٦,٠٣٢.٥٠ ج.م.
التمريض	٣٨٦	١٣٠,٥٩٥.٠٠ ج.م.
التربية النوعية	٩١	٢٤٥,٥٤٥.٠٠ ج.م.
الحاسبات والذكاء الاصطناعي	١١٩	٣٨,٣٩٨.٠٠ ج.م.
تربية وطفولة	٣٥٩	١٣٦,٤٠٠.٠٠ ج.م.
الاجمالي	٦٠٨٥	٢,٦٦٥,٤٩٦.٢٠ ج.م.

٧- بيانات خاصة بشئون الطلاب بجامعة القاهرة للعام الجامعي ٢٠٢٢/٢٠٢٣

بيان رقم (٧-١٥) الإدارة العامة للموازنة والحسابات ملخص إستخدامات الجامعات وتوزيعها على أبواب الموازنة المختلفة للعام المالي ٢٠٢٢/٢٠٢٣ (موازنة - صناديق خاصة- موارد ذاتية)

الجملة	الباب الثامن	الباب السادس	الباب الخامس	الباب الرابع	الباب الثالث	الباب الثاني	الباب الاول	الاقسام / الابواب
٨,٠٩٤,٤٣٤,٣٧٥	٥,٣٩٥,٨٥٢	١,٧٥٩,٧٣١,٢٦٩	٢٧٧,٩٦٦,٧١٤	٣١,٦٠٨,٩١٧	٢٤٧,٣٣٩	١,٤٥٨,١١١,٩٣١	٤,٥٦٢,٠٠٢,٣٦٣	التعليم
١٤,٩٢٧,٩٦٥	-	٨٠٩,١٥٥	-	-	-	١٥٤,٠٣٤	١٣,٩٦٤,٧٧٦	الخرطوم
٢,١٦٨,٤٧٩,٧٨٣	-	٣٩٦,٧٢١,٩٥٤	٤٥,٠٣٠	٢,٣٧٥,٩٠٢	-	٦٧١,٤٤٤,٢٧٢	١,٠٩٧,٨٤٤,٦٢٥	المستشفيات
٣٩٢,٩١٥,٥٢٩	-	١٣٢,٥١٠	٣٠,١٠٠	١٢,٦٠٢,٩٣٨	-	٩٩,٤٦٢,٧٩٤	٢٧٩,٤٩٩,١٨٧	القصر العيني التعليمي الجديد الفرساوي
١,٦١٧,٧٥٧,٥٥٢	٥,٣٩٥,٨٥٢	٢,١٥٧,٣٩٤,٨٨٨	٢٧٨,٠١١,٨٤٤	٤٦,٠٠٧,٧٤٧	٢٤٧,٣٣٩	٢,٢٢٩,٦١٣,٠٣١	٥,٩٥٣,٣٠٨,٩٥١	الجملة

إشراف ومراجعة

د. / إيمان أحمد عبدالله
مدير عام الإدارة العامة لمركز المعلومات والتوثيق

إعداد وتحرير
إدارة الإحصاء

أ. / أشرف فؤاد مكسيموس

قائم بأعمال مدير إدارة الإحصاء

أ. / غادة فتحي حسن حسين

أ. / ماجدة شحاته إسكندر

أ. / إسلام سعيد زكي